



# PEUGEOT 408

Tarifs, équipements  
et caractéristiques techniques

Tarif VP applicable au 06 mars 2025



# GAMME



## ALLURE

Accès et démarrage mains libres & air conditionné automatique bi-zone

Aide au stationnement arrière & Visio Park 1 (caméra de recul)

Jantes alliage 17"

Mirror Screen sans fil avec écran tactile 10"

Peugeot i-Cockpit® avec instrumentation numérique 10" personnalisable

Projecteurs Peugeot LED Technology

Reconnaissance étendue des panneaux de signalisation, régulateur de vitesse adaptatif avec fonction Stop & Go, freinage d'urgence piloté par caméra et radar

Vitres latérales arrière et lunette arrière chauffante temporisée surteintées

**Spécificités Électrique**

Chargeur embarqué triphasé 11 kW

Jantes alliage 19" diamantées

Fonction Trip Planner avec planification des recharges

Navigation connectée avec i-Toggles virtuels personnalisables

Pompe à chaleur, volant & sièges avant chauffants



## GT

Aide au stationnement avant

Driver Sport Pack

Eclairage d'ambiance (8 couleurs)

Jantes alliage 19" diamantées

Navigation connectée avec écran central tactile 10" et i-Toggles virtuels personnalisables

**Pack Drive Assist Plus**  
Conduite semi-autonome (niveau 2)  
Régulateur de vitesse adaptatif avec fonction Stop & Go, aide au maintien de la position dans la voie

Projecteurs Peugeot Matrix LED Technology

Volant chauffant

Volet motorisé avec accès bras chargés

# TARIFS

## Prix conseillés TTC

	CO <sub>2</sub> * (g/km) (1)	PUISSANCE FISCALE (CV)	BONUS / MALUS  (€) **	ALLURE	GT
<b>ELECTRIQUE</b>					
Electrique 210 ch batterie 58 kWh	0	7	-2 000 € ***	43 900 € 1PP6CBQZJFB0A0E4	45 900 € 1PP6CBUZJFB0A0E4
<b>PLUG-IN HYBRID</b>					
Plug-in Hybrid 225 ch e-EAT8	31-34	10			51 250 € 1PP6CBUR7AB0A0E0
<b>HYBRIDE</b>					
Hybrid 145 ch e-DCS6	115-117	7	100 - 150€	37 300 € 1PP6CBPJHWP0A0E0	41 300 € 1PP6CBTJHWP0A0E0

\* Données WLTP en cours d'homologation. Emissions de CO<sub>2</sub> WLTP mixte minimum-maximum sur le moteur. Les émissions en CO<sub>2</sub> du véhicule dépendent de la version choisie ainsi que des options présentes sur le véhicule.

\*\* Bonus/Malus : Montants communiqués suivant les dispositions législatives et réglementaires en vigueur.

\*\*\* Valeur maximale du bonus écologique, pouvant varier en fonction du prix facturé (véhicule et options hors frais de mise à la route). Pour toute précision, se référer au décret d'application.

(1) Les émissions de CO<sub>2</sub> renseignées sont mixtes et exprimées en grammes par kilomètre. Les valeurs de consommation de carburant et d'émissions de CO<sub>2</sub> indiquées sont conformes à l'homologation WLTP (Règlement UE 2017/948). Depuis 1er septembre 2018, les véhicules neufs sont réceptionnés sur la base de la procédure d'essai harmonisée au niveau mondial pour les véhicules légers (WLTP), qui est une procédure d'essai plus réaliste permettant de mesurer la consommation de carburant et les émissions de CO<sub>2</sub>. Cette procédure WLTP remplace complètement le nouveau cycle européen de conduite (qui était la procédure d'essai utilisée précédemment). Les conditions d'essai étant plus réalistes, la consommation de carburant et les émissions de CO<sub>2</sub> mesurées selon la procédure WLTP sont, dans de nombreux cas, plus élevées que celles mesurées selon la procédure NEDC. Les valeurs de consommation de carburant et d'émissions de CO<sub>2</sub> peuvent varier en fonction des équipements spécifiques, des options et des types de pneumatiques. Veuillez à vous rapprocher de votre point de vente pour plus de renseignements. Plus d'informations sur [www.peugeot.fr](http://www.peugeot.fr).

**Prix Conseillés TTC** : Le tarif comprend les frais de transport, de préparation, le jeu de plaques d'immatriculation définitives (pose comprise) et 5 litres de carburant. La carte grise est à la charge de l'acheteur. Ce tarif conseillé est susceptible d'évoluer. Nous vous invitons à consulter votre point de vente pour qu'il vous communique les prix en vigueur et l'offre disponible au moment de l'achat. Ces prix publics conseillés s'entendent en Euros (avec TVA incluse au taux de 20%).

## ÉQUIPEMENTS DE SÉRIE

### SÉCURITÉ

Airbags frontaux conducteur et passager adaptatifs (passager neutralisable par clé), airbags latéraux conducteur et passager avant, airbags rideaux de tête aux places avant et arrière

Détection de sous-gonflage

ESP avec fonction Hill Assist (Aide au démarrage en pente)

Fixations ISOFIX aux 2 places latérales arrière (Top Tether)

Frein de stationnement électrique

### SÉCURITÉ AVANCÉE

#### Pack Safety Plus

Freinage d'urgence automatique (Active Safety Brake) avec alerte risque de collision,

Freinage d'urgence automatique de jour et de nuit (caméra & radar)

Alerte active de franchissement involontaire de ligne et bas-côté,

Reconnaissance étendue des panneaux de signalisation et préconisation de vitesse,

Alerte attention conducteur



## ÉQUIPEMENTS DE SÉRIE

### CONFORT

Accoudoir central avec rangement et porte gobelet

Banquette arrière rabattable 2/3 - 1/3

Commutation automatique des feux de route et essuie-vitre avant à déclenchement automatique

Deux télécommandes trois boutons

Direction assistée électrique, volant avec réglage manuel en hauteur et en profondeur

Lève-vitres avant et arrière électriques et séquentiels avec anti-pincement

Pare-brise teinté feuilleté acoustique

Quatre poignées de maintien

Rétroviseurs extérieurs électrique, dégivrants et rabattables électriquement, avec répétiteurs de feux clignotants à LED

Sélecteur de modes de conduite : Eco et Sport sur thermique / Electrique, Hybride et Sport sur PLUG-IN HYBRID

### GARNISSAGES ET SIÈGES

Sièges dynamiques avec appuie-têtes avant mécaniques deux voies

Sièges conducteur et passager réglables en hauteur

Réglage lombaire côté conducteur



## ÉQUIPEMENTS DE SÉRIE

### MULTIMEDIA & NAVIGATION

Deux prises USB-C avant et arrière

Prise 12V à l'avant

Système audio 6 haut-parleurs

Fonction Bluetooth®

Fonction DAB (Radio Numérique Terrestre)

### SPÉCIFICITÉS 408 PLUG-IN HYBRID

Câble de recharge mode 2 (10A, 2,3kW) pour prise domestique standard

Capacité batterie 12,4 kWh / Puissance batterie 100 kW

Chargeur embarqué 3,7kW

Informations sur la position, consommation, télémaintenance, statistiques de roulage et état de charge de la batterie

Monogrammes Hybrid (sur finition GT uniquement)

Pré-conditionnement thermique et charge différée via l'écran central

Sélecteur de modes de conduite : Electrique, Hybride et Sport



## ÉQUIPEMENTS DE SÉRIE

### SPECIFICITÉS 408 ÉLECTRIQUE

Chargeur embarqué triphasé 11 kW

Câble de recharge mode 3 triphasé 22 kW

Capacité batterie 58 kWh

Fonction Trip Planner avec planification des recharges

Freinage régénératif avec palettes au volant

Jantes alliage 19'' diamantées

Monogramme électrique E408 sur volet de coffre

Navigation connectée avec i-Toggles virtuels personnalisables

Pompe à chaleur

Pré-conditionnement thermique et charge différée via l'écran central

Sélecteur de modes de conduite : éco, Normal ou Sport

Volant & sièges avant chauffants



## FINITION ALLURE

### SÉCURITÉ

Feux diurnes à LED sous projecteurs

#### Pack Safety Plus

Pack Safety + freinage d'urgence automatique de jour et de nuit (caméra & radar)

Projecteurs Peugeot LED Technology

Reconnaissance étendue des panneaux de signalisation

### AIDES À LA CONDUITE ET À LA MANŒUVRE

Aide au stationnement arrière

#### Pack Drive Assist

Régulateur de vitesse adaptatif avec fonction Stop & Go

Visio Park 1 (caméra de recul)

### ESTHÉTIQUE EXTÉRIEURE

Coques de rétroviseurs extérieurs noir brillant

Calandre avec grille chromée

Lécheurs de vitres noir brillant

### ESTHÉTIQUE INTÉRIEURE

Décors textiles (planche de bord, panneaux de porte)

Volant cuir (croûte)





## FINITION ALLURE

### CONFORT

Air conditionné automatique bi-zone

Accès et démarrage mains libres

Pare-brise feuilleté acoustique

Rétroviseur intérieur photosensible

Vitres latérales arrière et lunette arrière chauffante temporisée surteintées

### GARNISSAGES ET SIÈGES

Sellerie tri-matières TEP / tissu « Falgo », surpiqûres Bleu

### JANTES ET ROUES

Jantes alliage 17" SILEX

### MUTIMEDIA ET NAVIGATION

Écran central tactile 10"

Fonction Mirror Screen (Apple Carplay™ / Android Auto™) sans fil

Peugeot i-Cockpit® avec instrumentation numérique 10" personnalisable



## FINITION

**GT** Equipements en plus d'Allure

## SÉCURITÉ

Projecteurs Peugeot Matrix LED Technology

Peugeot Connect SOS & Assistance

## AIDES À LA CONDUITE ET À LA MANŒUVRE

Aide au stationnement avant

Pack Drive Assist Plus

Conduite semi-autonome (niveau 2)

Régulateur de vitesse adaptatif avec fonction Stop & Go,

Aide au maintien de la position dans la voie

## ESTHÉTIQUE EXTÉRIEURE

Calandre avec grille verticale couleur caisse

Feux arrière spécifiques avec allumage dynamique griffe à griffe

Monogrammes latéraux emblème Lion



## FINITION

**GT** Equipements en plus d'Allure

### ESTHÉTIQUE INTÉRIEURE

Ciel de pavillon Noir Mistral

Console centrale avec double surpiqûre et arche de console peinture gris Stène

Montants de baie textile Noir Mistral

Panneaux de porte avec surpiqûre Vert Adamite et décors aluminium

Pédalier Sport et repose pied en aluminium

Planche de bord avec jonc transversal peint, décor Alu et surpiqûres Vert

Seuils de portes avant en aluminium

Surtapis avant/arrière

### CONFORT

Air Quality System (filtre à charbon HEPA)

Driver Sport Pack

Personnalisation du combiné spécifique, sonorité du moteur amplifiée et plus sportive (non disponible sur version électrique)

Vitres avant feuilletées acoustiques

Volant cuir perforé chauffant

Volet motorisé avec accès bras chargés



## FINITION

**GT** Equipements en plus d'Allure

## GARNISSAGES ET SIÈGES

Sellerie Tri-matières TEP / Tissu New Belomka

## JANTES ET ROUES

Jantes alliage 19" diamantées GRAPHITE



# JANTES



17'' Alliage SILEX  
De série sur Allure Hybride



19'' Alliage JASPE  
En option sur Allure Hybride



19'' Alliage GRAPHITE  
De série sur GT  
De série sur E-408 Allure



20'' Alliage MONOLITHE  
En option sur GT **Plug-in Hybrid**

# TEINTES

## TEINTES MÉTALLISÉES



**Blanc Okénite**  
M0SU – Teinte gratuite



**Gris Sélénium**  
M0LD - Option



**Noir Perla Nera**  
M09V - Option




**Bleu Obsession**  
M0DP - Option

## TEINTES SPECIALES




**Rouge Elixir**  
M5VH - Option

# GARNISSAGES



**SELLERIE TRI-MATIÈRES TEP /  
TISSU FALGO (D9FX)**

De série sur Allure



**SELLERIE TRI-MATIÈRES TEP / TISSU  
NEW BELOMKA (JUFR)**

De série sur GT



**SELLERIE TRI-MATIÈRES TEP /  
ALCANTARA® FRAXX KNIT (DBFX)**

En option sur GT

# OPTIONS

## Prix conseillés TTC

Gamme

Tarifs

Équipements et finitions

Teintes et garnissages

Options

Détail des équipements

Caractéristiques techniques

Financements et services

				ALLURE	GT
<b>SÉCURITÉ</b>					
Pack remorquage: Attelage RDSO (Rotule Démontable Sans Outil) TSM (Trailer Sway Mitigation) Système anti-roulis de la remorque	Non disponible sur <a href="#">électrique</a>	AQ05	790 €	<input type="radio"/>	<input type="radio"/>
<b>AIDES À LA CONDUITE</b>					
<b>Pack Vision 360°</b> <b>VisioPark 360°</b> (4 caméras + aide au stationnement avant & arrière) + <b>Rear Traffic detection</b> (surveillance d'angles morts, aide au changement de voie longue portée et alerte de trafic arrière transversal) + <b>Pack inviolabilité</b> (alarme)		J6GT	800 €	<input type="radio"/>	
<b>Pack Vision 360°</b> <b>Peugeot iCockpit® avec instrumentation numérique 10" 3D personnalisable</b> <b>Visio Park 360°</b> (4 caméras + aide au stationnement avant & arrière) + Rear Traffic détection (surveillance d'angles morts, aide au changement de voie longue portée et alerte de trafic arrière transversal) , <b>Pack Inviolabilité</b> avec alarme périmétrique, volumétrique et anti-soulèvement, <b>Clean Cabin</b>		J6OB	800 €		<input type="radio"/>
<b>JANTES ET ROUES</b>					
Jantes 19" JASPE diamantée	Disponible uniquement sur version Hybride	ZHX5	350 €	<input type="radio"/>	
Jantes 20" MONOLITHE diamantées	Disponible uniquement sur version <a href="#">Plug in Hybrid</a>	ZHXZ	300 €		<input type="radio"/>
Kit de dépannage pneumatique		LV02	20 €	<input type="radio"/>	<input type="radio"/>

● : série ○ : option - : indisponible



# OPTIONS

## Prix conseillés TTC

Gamme

Tarifs

Équipements  
et finitionsTeintes et  
garnissages

Options

Détail des  
équipementsCaractéristiques  
techniquesFinancements  
et services

				ALLURE	GT
<b>ESTHETIQUE EXTERIEURE</b>					
Teintes métallisées	Blanc Okénite	MOSU	gratuite	●	●
	Gris Selenium	MOLD	900 €	○	○
	Noir Perla Pera	M09V	900 €	○	○
	Bleu Obsession	M0DP	900 €	○	○
Teintes spéciales	Rouge Elixir	M5VH	1100 €	○	○
	<b>GARNISSAGES &amp; SIÈGES</b>				
<b>Pack Confort</b> <b>Siège conducteur AGR*</b> : réhausse mécanique, nez de coussin mécanique, site électrique et lombaire pneumatique, Siège passager à réglage mécanique en hauteur et lombaire pneumatique, Sièges avant chauffants + <b>volant chauffant</b>  <b>Pack Confort Alcantara®</b> Sellerie Tri-matières maille Fraxx Knit / TEP / Alcantara®	Non disponible sur <a href="#">électrique</a>	J6GU	500 €	○	
	Entraîne sièges électriques, chauffants et massants	DBFX	1000 €		○
* Aktion Gesunder Rücken (Association Allemande pour la santé du dos)					

● : série ○ : option - : indisponible

# OPTIONS

## Prix conseillés TTC

			ALLURE	GT
<b>CONFORT</b>				
Toit ouvrant électrique avec velum	TC07	1 100 €		○
<b>MULTIMEDIA ET NAVIGATION</b>				
<b>Pack Hi-Fi premium</b>				
Système Hi-Fi Premium FOCAL® 10 HP + Recharge smartphone par induction	J6GS	850 €		○
<b>Pack Navigation E-call</b>				
<b>Navigation connectée</b> , Ecran central tactile 10", i-Toggles virtuels personnalisables, Peugeot Connect SOS, Assistance et Télémaintenance	sur Hybrid et Plug-In-Hybrid	J6HV	550 €	○
<b>Recharge smartphone par induction</b>	sur électrique: Navigation connectée de série	J6HV	150 €	○
<b>SPECIFICITES 408 PLUG-IN HYBRID</b>				
chargeur embarqué 7,4 kW	LZ02	400 €	-/○/-	-/○/-

● : série ○ : option - : indisponible

# DÉTAIL DES ÉQUIPEMENTS



## COMBINÉ NUMÉRIQUE 3D

Entièrement configurable et personnalisable, le combiné numérique 3D projette sur deux niveaux de vision les informations. De manière dynamique et selon leur importance, les informations peuvent être affichées plus proches ou plus éloignées de l'œil du conducteur. Ainsi, le temps de réponse du conducteur est amélioré d'environ une demi-seconde.

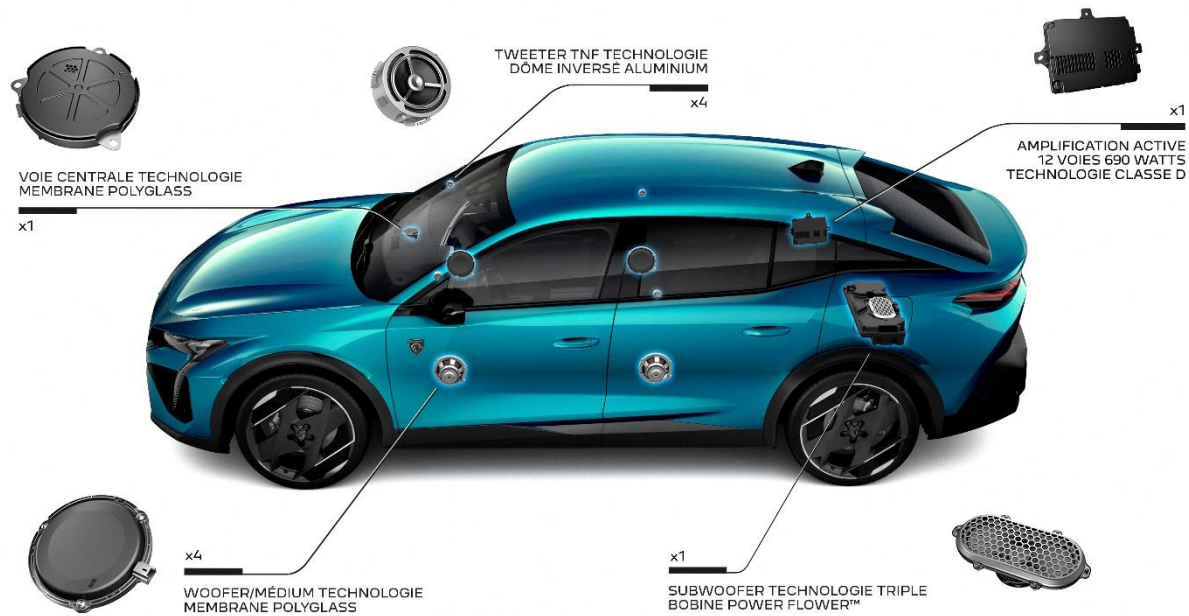


## I-TOGGLES VIRTUELS PERSONNALISABLES

Un second écran tactile peut compléter l'écran central 10'' pour vous permettre de créer vos propres raccourcis. Ainsi, vous pouvez personnaliser des touches d'accès direct à la climatisation, à des contacts, à une radio, à une application...

# DÉTAIL DES ÉQUIPEMENTS

## SYSTÈME HI-FI PREMIUM FOCAL®



## SYSTÈME HI-FI PREMIUM FOCAL®

Le système Hi-Fi Premium FOCAL® est composé de 10 haut-parleurs génération, d'un nouveau subwoofer et d'une amplification renforcée. L'amplificateur à 12 canaux délivre 690W de puissance.



## CLEAN CABIN

Le système Clean Cabin est un système complet de gestion de l'air entrant agissant en fonction de la pollution à l'extérieur et à l'intérieur du véhicule. Grâce à son filtre HE, il permet de purifier l'air intérieur en quelques minutes.

Le conducteur a accès à travers l'écran central à l'indice de qualité de l'air intérieur calculé grâce à un capteur de particules.

# DÉTAIL DES ÉQUIPEMENTS

Gamme

Tarifs

Équipements et finitions

Teintes et garnissages

Options

Détail des équipements

Caractéristiques techniques

Services et offres



## SIÈGES ÉLECTRIQUES MASSANTS ET CHAUFFANTS <sup>(1)</sup>

Siège conducteur (labellisé AGR) et passager avec réglages électriques (Réglage angle d'assise + nez de coussin réglable manuellement pour le conducteur), mémorisation, chauffants et massants.

Système de massage pneumatique à 8 poches avec plusieurs programmes. Le contrôle de ces fonctions est géré grâce à l'écran tactile 10" du système d'infodivertissement avec des commandes indépendantes pour le conducteur et le passager. Le système offre un choix de huit modes de massage et trois intensités.

(1) En option ou indisponible selon versions



## UN ESPACE ARRIÈRE GÉNÉREUX

Habitabilité remarquable en rang 2, avec un espace aux genoux de 188 mm, référence dans la gamme PEUGEOT.

Le dessin des sièges, l'angle d'assise ainsi que la cave à pied sont conçus pour garantir un espace optimal aux passagers arrières.

2 buses de ventilation modulable ainsi que 2 prises USB C de charge sont disponibles à l'arrière de la console centrale.

La PEUGEOT 408 offre de série une banquette en 2 parties (60/40) équipée d'une trappe à skis et d'un accoudoir central avec porte gobelet.

Et sur la finition GT, un système de rabattement de la banquette via deux commandes facilement accessibles depuis les côtés du coffre (Magic Handles).

# DÉTAIL DES ÉQUIPEMENTS



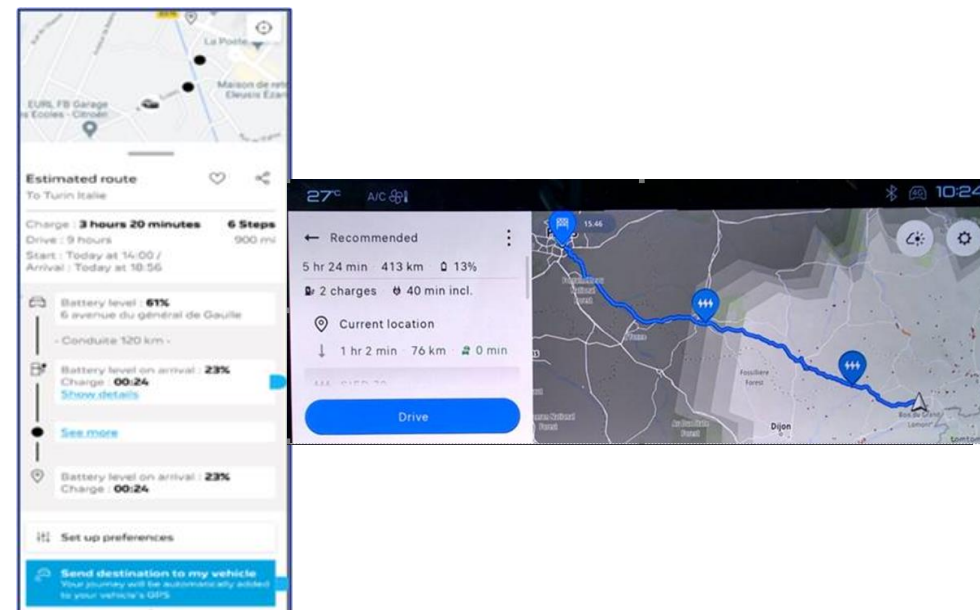
## PACK DRIVE ASSIST PLUS <sup>(1)</sup>

Ce système combine le régulateur de vitesse adaptatif (ACC Stop & Go) et l'aide au maintien de la position dans la voie (Lane Positioning Assist) pour gérer la conduite en mode semi-autonome dans des conditions spécifiques. Le véhicule gère la direction et la vitesse.

Le conducteur choisit une vitesse de référence dans l'ACC (à partir de 0 km / h) et active le LPA. Le système enregistre la position du véhicule sur la route (au centre, à gauche ou à droite). Pour rester actif, le système oblige le conducteur à garder les mains sur le volant même sans avoir à diriger. Le conducteur peut reprendre le contrôle à tout moment en agissant sur le volant (pour annuler LPA) ou en freinant (pour annuler ACC Stop & Go).

(1) En option ou indisponible selon versions.

(2) En série ou indisponible selon versions



## TRIP PLANNER

Trip Planner intégré au système de navigation calcule et met à jour le meilleur itinéraire en analysant les besoins et les temps de recharge en fonction de plusieurs critères (distance, niveau de charge de la batterie, consommation électrique, etc.) Il permet la visualisation des POI de recharge et fournit un itinéraire prenant en compte les arrêts les plus efficaces pour minimiser le temps de recharge.

Le Trip planner de MyPeugeot App vous permet également de planifier un voyage et de l'envoyer Over The Air au système de navigation embarqué.

## DÉTAIL DES ÉQUIPEMENTS



### ChatGPT

Plus que jamais engagé dans l'innovation pour ses clients, PEUGEOT introduit l'intelligence artificielle générative ChatGPT dans ses modèles. L'intelligence artificielle générative ChatGPT, abréviation de 'Chat Generative Pre-trained Transformer' est une technologie de pointe développée par OpenAI. Cette technologie s'est nourrie d'une importante base de données (jusqu'à 2021), afin de fournir des réponses précises et concises à ses utilisateurs. Intégrée à l'écran du PEUGEOT i-Cockpit®, L'interaction avec ChatGPT se fait de façon simple et naturelle via l'assistant vocal embarqué. Il suffit de dire **"OK PEUGEOT"**, de poser une question et ChatGPT entre en action.



### Map update Over The Air (MOTA)

Disposer d'une cartographie à jour n'a jamais été aussi simple grâce à cette fonctionnalité actualisant automatiquement vos cartes, au moyen de la connectivité.

De nombreuses informations sur votre trajet évoluent sans cesse comme les routes, les tronçons d'autoroute, les ronds-points, les noms de rues, les sens unique... MOTA veille à ce que vous trouviez toujours le chemin optimal vers votre destination.

Le système de navigation reconnaît la zone dans laquelle vous conduisez habituellement et maintient la carte locale à jour automatiquement, sans aucune action de votre part. Lorsque vous voyagez dans des zones autres que la zone habituelle, la radio met également automatiquement à jour les zones de transit et de destination. Les cartes sont actualisées une fois par mois.

# CARACTÉRISTIQUES TECHNIQUES

	PEUGEOT 408		
	ELECTRIQUE Electrique 210 ch batterie 58 kWh	HYBRIDE RECHARGEABLE Plug-in Hybrid 225 ch e-EAT8	HYBRIDE Hybrid 145 ch e-DCS6
<b>ARCHITECTURE</b>			
Longueur (m)		4,69	
Largeur (m)		1,85	
Hauteur (m)	1,49		1,48
Empattement (m)		2,79	
Diamètre de braquage (m)		11,2	
Volume de coffre en configuration 5 places (dm <sup>3</sup> VDA / L en eau)	471 / N.C.	471 / N.C.	536 / N.C.
SCx	0,66	0,68	0,66
Capacité du réservoir de carburant (l)	-	40	52
<b>MOTEURS</b>			
Puissance administrative (CV)	7	10	7
Cylindrée (cm <sup>3</sup> )	-	1 598	1 199
Nombre de cylindres / Disposition	-	4 en ligne	3 en ligne
Nombre de soupapes par cylindre	-		4
Type d'injection	-		Directe
Puissance maximum moteur thermique (kW CEE / ch CEE à tr/mn)	-	132 / 180 à 6 000	100 / 136 à 5 500
Couple maximum moteur thermique (Nm CEE à tr/min)	-	250 à 1 750	230 à 1 750
Technologie (électrique)		Synchrone à aimants permanents	
Puissance maximum moteur électrique (kW CEE/ch à tr/mn)	157 / 210 de 3 935 à 14 000	81 / 110 à 2 500	21 / 29 à 4 264
Couple maximum moteur électrique (Nm CEE à tr/min)	343 de 250 à 4 370	320 de 500 à 2 500	51 de 750 à 2 499
Puissance maximum combinée Plug-in Hybrid (kW CEE/ch)	-	165 / 225	-
Intervalle de maintenance	25 000 km ou 2 ans	30 000 km ou 1 an	25 000 km ou 1 an
<b>TRANSMISSIONS</b>			
Type		Automatique	
Nombre de rapports	Réducteur à 1 rapport	8	6
<b>BATTERIE</b>			
Technologie		Lithium-ion NMC	
Nombre de Modules	18	8	-
Capacité utile (kWh)	58	11,3	0,43
Masse (kg)	-	120	12,1
Tension totale (V)	-	350	48
<b>MASSES</b>			
Masse à vide (kg)	1804	1706	1469
Masse en ordre de marche (kg)	1879	1781	1544
Masse totale autorisée en charge (kg)	2250	2 220	2 000
Masse maxi remorquable (kg)	-	1 400	1 300
Masse totale roulante autorisée (kg)	2 250	3 620	3 300

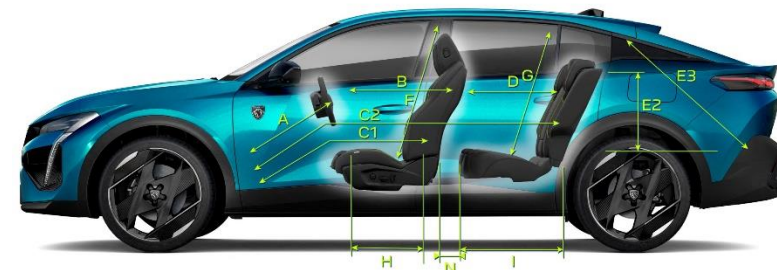



# CARACTÉRISTIQUES TECHNIQUES


	PEUGEOT 408		
	ELECTRIQUE Electrique 210 ch batterie 58 kWh	HYBRIDE RECHARGEABLE Plug-in Hybrid 225 ch e-EAT8	HYBRIDE Hybrid 145 ch e-DCS6
<b>PERFORMANCES</b> (Conducteur seul)			
Vitesse maximale (km/h) (*auto-limitée)	160*	233*	205
0-100 km/h (s)	7,2	7,8	9,4
1 000 m départ arrêté (s)	28,9	27,6	30,6
30 à 60 km/h en Drive (s)	1,8	2,6	2,5
60 à 90 km/h en Drive (s)	2,4	2,8	3,8
80 à 120 km/h en Drive (s)	4,5	4,5	6,5
<b>AUTONOMIE, CONSOMMATIONS &amp; EMISSIONS WLTP</b>			
Autonomie électrique en cycle WLTP mixte (km)	453 - 445	63 - 61	-
Consommation électrique en cycle WLTP mixte (kWh/100 km)	15,1 - 15,3	-	-
Autonomie électrique en cycle WLTP urbain (km)	587 - 570	71 - 69	-
Consommation électrique en cycle WLTP urbain (kWh / 100 km)	11,6 - 12,0	-	-
Consommation en cycle WLTP mixte (l/100km)	-	1,4 - 1,5	5,1 - 5,2
Emissions de CO <sub>2</sub> mixte WLTP (g/km)	-	31 - 34	115 - 117
Niveau sonore en mouvement (dB)	-	68	66
<b>RECHARGE</b> (à 20°C. Electrique de 20% à 80%, Plug-in de 0% à 100%)			
Capacité maximum AC (kW)	11	3,7 / 7,4 (Option)	-
Capacité maximum DC (kW)	120	-	-
Temps sur prise domestique 8A 1,8 kW AC (h)	23h35	7h05	-
Temps sur prise domestique Green'Up 14A 3,2 kW AC (h)	12h45	3h55	-
Temps sur borne de recharge 7,4 kW AC (h)	5h20	3h25 (chargeur 3,7 kW) / 1h40 (chargeur 7,4 kW)	-
Temps sur borne de recharge 11 kW AC (h)	3h35	3h25 (chargeur 3,7 kW) / 1h40 (chargeur 7,4 kW)	-
Temps sur borne de recharge 22 kW AC (h)	3h35	-	-
Temps sur station de recharge rapide DC (mn)	-	-	-
<b>ROUES &amp; PNEUS</b>			
Type de pneumatiques (en série ou en option selon version)	225/50 R19 100 V Michelin e-Primacy	205/55 R19 97 V / 245/40 R20 99 V Michelin e-Primacy / Goodyear Eagle F1	215/65 R17 99 V / 205/55 R19 97 V Goodyear Efficientgrip / Michelin e-Primacy
<b>FREINS &amp; SUSPENSIONS</b>			
Type de freins avant / arrière	Disques 330x30 mm / Disques 290x12 mm	Disques 330x30 mm / Disques 290x12 mm	Disques 304x28 mm / Disques 268x12 mm
Type de suspension avant / arrière		Pseudo Mac-Pherson / Traverse déformable	

# DIMENSIONS (mm)


EXTÉRIEURES & INTÉRIEURES



A	718
B	597
C1	886
C2	1833
D	857
E	972
E1	1052
E2	464
E3	881
F	891
G	850
H	510
I	418
J	1428
K	1443
L	1384
M	1446
N	188



\* 1487 with sunroof



ICE :  
536 L VDA  
508L VDA (FOCAL)

PLUG-IN HYBRID :  
471 L VDA  
454 L VDA (FOCAL)



ICE :  
1611 L VDA  
1583 L VDA (FOCAL)

PLUG-IN HYBRID :  
1545 L VDA  
1528 L VDA (FOCAL)

Gamme

Tarifs

Équipements et finitions

Teintes et garnissages

Options

Détail des équipements

Caractéristiques techniques

Services et offres



**PEUGEOT**  
SERVICE

## Peugeot FlexCare

**SOUSCRIVEZ À LA TRANQUILLITÉ**

**Pour les trajets courts,  
privilégiez la marche ou le vélo  
#SeDéplacerMoinsPolluer**

## PEUGEOT FLEXCARE CONTRATS DE SERVICES

Une gamme de contrats adaptée à votre conduite



### PROTECTION

Une couverture étendue et fiable pour une tranquillité d'esprit maximale.



### PRÉVISIBILITÉ

Un budget contrôlé : une mensualité fixe, sans coûts supplémentaires, en fonction de votre contrat et des prestations choisies.



### FLEXIBILITÉ

- Des contrats flexibles adaptés à vos besoins réels : contenu, durée, kilométrage<sup>(1)</sup>.
- Des conditions de revente ou de reprise optimisées. En cas de revente avant l'échéance, votre contrat est cessible au nouveau propriétaire<sup>(2)</sup>.



### EXPERTISE

La garantie de l'expertise Peugeot avec l'assurance d'un entretien conforme au plan d'entretien Constructeur<sup>(3)</sup>.



(1) Dans la limite des combinaisons de prestations, durées et kilométrages qui figurent au tarif en vigueur au moment de la souscription. (2) Exclusivement pour les contrats achetés au comptant. (3) Si entretien inclus dans le contrat souscrit.

## EXTENSION DE GARANTIE PREMIUM

Une solution simple qui prend le relais de la garantie contractuelle PEUGEOT, des prestations d'assistance disponibles dans de nombreux pays d'Europe<sup>(4)</sup>.

**La prise en charge, pièces et main-d'œuvre, des défaillances mécaniques, électriques ou électroniques au-delà de la période de garantie contractuelle.**

### ASSISTANCE ROUTIÈRE

Dépannage - remorquage, véhicule de remplacement, hébergement et/ou poursuite du voyage, assistance en cas de déchargement de la batterie de traction<sup>(5)</sup>.

### EXTENSION DE LA GARANTIE CONSTRUCTEUR

Exemples de pièces couvertes : batterie de traction<sup>(6)</sup>, boîte de vitesses, boîtiers électroniques, culasse/joint de culasse, échappement/catalyseur, équipements électriques/faisceau, maître cylindre/réservoir, moteur/système d'injection, pompe à eau, système de réfrigération, turbocompresseur<sup>(7)</sup>...



## ENTRETIEN PLUS

Un contrat pour maîtriser parfaitement les coûts d'entretien<sup>(8)</sup> de votre voiture et pour maintenir son fonctionnement optimal.

**La prise en charge des opérations liées au plan d'entretien de votre véhicule tel que préconisé par PEUGEOT.**

### ASSISTANCE ROUTIÈRE ENTRETIEN PÉRIODIQUE

- Selon le plan d'entretien constructeur.  
Pièces : filtres, courroies accessoires, bougies...  
Ingrédients : huile, liquide de frein, complément lave-glace...
- Document indiquant l'état de santé de la batterie de traction<sup>(9)</sup>.



## MAINTENANCE (hors pièces d'usure)

L'addition des prestations offertes par le contrat Extension de Garantie Premium et le contrat Entretien Plus.

**Vous profitez des avantages de l'Extension de Garantie, de l'Entretien et de l'Assistance PEUGEOT, pour couvrir les risques de pannes et anticiper les coûts liés à la vie de votre véhicule.**

### ASSISTANCE ROUTIÈRE EXTENSION DE LA GARANTIE CONSTRUCTEUR ENTRETIEN PÉRIODIQUE



## MAINTENANCE PLUS

Une couverture complète pour vous simplifier la vie : Extension de Garantie, Entretien, Remplacement des pièces d'usure et Contrôle Technique<sup>(9)</sup> ainsi que le prêt d'un véhicule de courtoisie lors des opérations d'entretien.

Comprend les prestations du contrat de Maintenance auxquelles s'ajoute le remplacement des pièces d'usure (ex : plaquettes et disques de frein, balais essuie-glace<sup>(10)</sup>, batterie<sup>(11)</sup>...).

### ASSISTANCE ROUTIÈRE EXTENSION DE LA GARANTIE CONSTRUCTEUR ENTRETIEN PÉRIODIQUE

#### PIÈCES D'USURE & CONTRÔLE TECHNIQUE<sup>(7)</sup>

Vous choisissez les options complémentaires qui s'adaptent à vos besoins :

- Option véhicule de remplacement en cas d'accident, de vol ou d'incendie.
- Option pneumatiques : remplacement de vos pneumatiques été ou hiver...



**Peugeot Assistance est incluse dans tous les Contrats de Services Peugeot FlexCare**

Reportez-vous aux conditions générales disponibles dans votre Point de Vente pour plus de détails. (4) Allemagne, Autriche, Belgique, Croatie, Espagne, France, Hongrie, Italie, Liechtenstein, Luxembourg, Monaco, Pologne, Portugal, République Tchèque, Royaume-Uni, Saint-Marin, Slovaquie, Slovénie et Suisse. (5) Le contenu de l'offre ne concerne que les véhicules électriques. (6) La batterie de traction bénéficie d'une garantie commerciale d'une durée de 8 ans ou 160 000 km au premier des deux termes atteint. (7) Ne sont notamment pas pris en charge : la carrosserie, les garnitures, la peinture, les recherches de bruits éventuels, les bris de vitre, les organes modifiés ou ajoutés, l'équilibrage des roues (liste non exhaustive). (8) Le contenu et la fréquence des révisions varient en fonction de l'usage que vous faites de votre véhicule, mais également de son kilométrage et de son âge. (9) Selon la durée du contrat. (10) Pour les balais essuie-glace, dans la limite d'un jeu maximum par an. (11) Véhicules thermiques. Création CAFÉ(1)NE - AUTOMOBILES PEUGEOT - 552 144 503 R.C.S. Versailles - EE/FRA/PS/MCO/MKT/SC - 09/2023 - Crédits Photos : Peugeot.



**PEUGEOT Allure Care\*** est un programme qui vous offre une protection étendue sur les composants clés de votre véhicule 100% électrique (le moteur, le chargeur, le groupe motopropulseur et les principaux composants électriques et mécaniques) jusqu'à 8 ans ou 160 000 km.

**PEUGEOT Allure Care** offre cette couverture automatiquement activée pour 2 ans ou 160 000 Km sous réserve d'entretenir le véhicule dans le Réseau Peugeot.

**PEUGEOT Allure Care** est disponible sur la dernière génération de la gamme Peugeot 100% électrique : E-208, E-2008, E-308, E-308 SW, E-408, E-3008, E-5008.

**Allure Care** témoigne de l'engagement de PEUGEOT en matière de qualité et de fiabilité et permet d'allier plaisir de conduire en électrique et tranquillité d'esprit.

\* Conditions générales disponibles sur le site Peugeot



[CONFIGUREZ](#)

[ACHETEZ EN LIGNE](#)