



SUV 2008

Tarifs, Équipements et Caractéristiques Techniques

TARIF VP 21C V2.0, applicable au 1er juin 2021



SUV 2008 PRINCIPAUX ÉQUIPEMENTS DE SÉRIE PAR FINITION

ACTIVE	ALLURE	GT	GT PACK
SÉCURITÉ			
<ul style="list-style-type: none"> - 6 Airbags (frontaux / latéraux / rideaux) - ESP + Détection de sous-gonflage indirecte - Allumage automatique des feux de croisement - Essuie-vitre avant à déclenchement automatique - Projecteurs halogènes - Feux diurnes à LED sous projecteurs - Fixations ISOFIX arrière latérales et Top Tether - Kit de dépannage pneumatiques <p>En plus sur e-2008 :</p> <ul style="list-style-type: none"> - Frein de stationnement électrique 	<ul style="list-style-type: none"> - Frein de stationnement électrique - Projecteurs Peugeot LED Technology 	<ul style="list-style-type: none"> - Commutation automatique feux de route / feux de croisement - Fixations ISOFIX sur siège passager avant et Top Tether - Projecteurs 'Peugeot Full LED Technology' avec signature 3 griffes 	
SÉCURITÉ AVANCÉE, ASSISTANCES À LA CONDUITE & AIDES À LA MANŒUVRE			
<ul style="list-style-type: none"> - Pack Safety * - Régulateur / Limiteur de vitesse - Aide graphique et sonore au stationnement arrière 		<ul style="list-style-type: none"> - Aide graphique et sonore au stationnement avant - Système de surveillance d'angle mort 	<ul style="list-style-type: none"> - Pack Safety Assist Plus - + caméra pour autoroute (niveau 2)
JANTES, ESTHÉTIQUE EXTÉRIEURE & INTÉRIEURE			
<ul style="list-style-type: none"> - Jantes tôle 16" avec enjoliveurs NOLITA - Jantes alliage 16" ELBORN sur PureTech 130 - Calandre Noir grainée - Coques de rétroviseurs extérieurs couleur caisse - Commandes d'ouverture extérieure de portes couleur caisse - Passages de roues Noir Mat - Planche de bord slush avec décor aspect carbone et baguette Noir brillant avec jonc chromé - Volant compact croute de cuir avec commandes multimédia 	<ul style="list-style-type: none"> - Jantes alliage 17" SALAMANCA diamantées - Barres de toit longitudinales Noir Brillant - Calandre avec marquage horizontal Chrome Brillant - Protections latérales de portes avec inserts Métallure 	<ul style="list-style-type: none"> - Jantes alliage 17" SALAMANCA diamantées - Becquet arrière Noir Brillant - Calandre haut de gamme avec marquage vertical Dark Chrome - Coques de rétroviseurs extérieurs Noir Brillant - Lêcheurs de vitres latérales Noir Brillant - Toit Black Diamond - Eclairage polyambiant 8 couleurs - Habitacle et ciel de pavillon noir - Pédalier sport en aluminium - Planche de bord slush surpiquée avec décor aspect carbone - Seuils de portes inox avec marquage PEUGEOT noir - Volant compact cuir fleur avec commandes multimédia 	<ul style="list-style-type: none"> - Jantes alliage 16" ELBORN sur PureTech 130
CONFORT			
<ul style="list-style-type: none"> - Air conditionné manuel - Lève-vitres avant et arrière électriques, séquentiels et antipincement - Peugeot i-Cockpit® avec combiné analogique LCD <p>En plus sur e-2008 :</p> <ul style="list-style-type: none"> - Air conditionné automatique monozone - Console haute avec accoudoir intégré - Démarrage mains libres - Peugeot i-Cockpit® avec combiné à matrice TFT couleur 3,5" 	<ul style="list-style-type: none"> - Console haute avec accoudoir intégré - Démarrage mains libres - Vitres latérales et Lunette arrière chauffante temporisée surteintées - Rétroviseur intérieur photosensible - Sélecteur de mode de conduite - Air conditionné automatique monozone - Rétroviseurs extérieurs dégivrants à réglage et rabattement électriques, éclairage de seuil - Plancher de coffre modulable 2 positions - Peugeot i-Cockpit® avec combiné tête haute analogique et matrice TFT 3,5" couleur 	<ul style="list-style-type: none"> - Rétroviseur intérieur photosensible frameless (sans contour) - Pare-brise teinté acoustique 	<ul style="list-style-type: none"> - Air conditionné automatique monozone - Rétroviseurs extérieurs chauffants
GARNISSAGES & SIÈGES			
<ul style="list-style-type: none"> - Sellerie tri-matière tissu PNEUMA 3D, surpiqûres Orange Intense (Bleu Azure sur Style) - Siège conducteur avec réglage manuel en hauteur - Banquette rabattable 1/3 - 2/3 	<ul style="list-style-type: none"> - Sellerie tri-matière tissu COSY / TEP Mistral, surpiqûres Vert Mentholé - Siège passager avant avec réglage manuel en hauteur 	<ul style="list-style-type: none"> - Sellerie tri-matière tissu CAPY / TEP, surpiqûres Vert Adamite 	<ul style="list-style-type: none"> - Sellerie Alcantara® Mistral / TEP surpiqûres Vert Adamite <p>En plus sur e-2008 :</p> <ul style="list-style-type: none"> - Sellerie Alcantara® Gris Gravel/TEP surpiqûres Bleu Cylan / Vert Adamite
MULTIMÉDIA & NAVIGATION			
<ul style="list-style-type: none"> - Radio avec écran tactile capacitif 7" couleur - Fonctions DAB, Bluetooth®, Mirror Screen - 6 hauts-parleurs (4 à l'avant, 2 à l'arrière) <p>En plus sur e-2008 :</p> <ul style="list-style-type: none"> - Peugeot Connect SOS & Assistance et Telemaintenance 	<p>Sur e-2008</p> <ul style="list-style-type: none"> - Chargeur embarqué 7,4 kW monophasé - Câble électrique mode 2, prises de charge T2/EF type Green'up™ - Calandre avec marquage horizontale couleur caisse 	<ul style="list-style-type: none"> - Navigation 3D connectée avec écran tactile capacitif 10" HD 	

Pack Safety : Freinage d'urgence automatique avec alerte risque de collision, alerte active de franchissement involontaire de ligne et bas côté, reconnaissance des panneaux de signalisation et préconisation de vitesse

Pack Safety Plus : Pack Safety + freinage d'urgence automatique de jour et de nuit (caméra & radar)

Pack Safety Plus + : Pack Safety Plus + Régulateur de vitesse adaptatif avec fonction Stop & Go (BVA) ou fonction 30 km/h (BVM) + Aide au maintien de la position dans la voie (seulement BVA)

ÉQUIPEMENTS DE SÉRIE	TARIFS	ÉQUIPEMENTS	TEINTES ET GARNISSAGES	OPTIONS	FINANCEMENTS	SERVICES	CARACTÉRISTIQUES TECHNIQUES	DIMENSIONS
----------------------	--------	-------------	------------------------	---------	--------------	----------	-----------------------------	------------

TARIFS SUV 2008 (Prix Conseillés TTC)



ESSENCE

Moteur / Boîte de vitesses	CO ₂ * (g/km)	Puiss. fiscale (CV)	Bonus / Malus	ACTIVE	STYLE	ALLURE	ROADTRIP	GT	GT PACK
PureTech 155 S&S EAT8	141-142	8	230-240 €	-	-	-	-	32 400 € 1PP1 SY T NQ 1 B0 A0 C5	33 500 € 1PP1 SY T NQ 1 B0 A0 C5
PureTech 130 S&S EAT8	133-137	7	50-150 €	26 500 € 1PP1 SY H NP 1 B0 A0 C5	27 300 € 1PP1 SY L NP 1 B0 2P C5	28 100 € 1PP1 SY P NP 1 B0 A0 C5	29 700 € 1PP1 SY R NP 1 B0 YW C5	30 900 € 1PP1 SY T NP 1 B0 A0 C5	32 000 € 1PP1 SY V NP 1 B0 A0 C5
PureTech 130 S&S BVM6	124-128	7	-	24 500 € 1PP1 SY H NP K B0 A0 C5	25 300 € 1PP1 SY L NP K B0 2P C5	26 100 € 1PP1 SY P NP K B0 A0 C5	27 700 € 1PP1 SY R NP K B0 YW C5	28 900 € 1PP1 SY T NP K B0 A0 C5	30 000 € 1PP1 SY V NP K B0 A0 C5
PureTech 100 S&S BVM6	122-124	5	-	22 700 € 1PP1 SY H MT K B0 A0 C5	23 800 € 1PP1 SY L MT K B0 2P C5	24 600 € 1PP1 SY P MT K B0 A0 C5	-	-	-

DIESEL

BlueHDi 130 S&S EAT8	125-126 ***	7	-	-	-	29 800 € 1PP1 SY P MK 1 B0 A0 C5	31 400 € 1PP1 SY R MK 1 B0 YW C5	32 600 € 1PP1 SY T MK 1 B0 A0 C5	33 700 € 1PP1 SY V MK 1 B0 A0 C5
BlueHDi 110 S&S BVM6	114-118 ***	6	-	24 700 € 1PP1 SY H MM K B0 A0 C5	25 800 € 1PP1 SY L MM K B0 2P C5	26 600 € 1PP1 SY P MM K B0 A0 C5	28 200 € 1PP1 SY R MM K B0 YW C5	29 400 € 1PP1 SY T MM K B0 A0 C5	-

ELECTRIQUE

Moteur électrique 136ch (100 kW) - Batterie 50 kWh	0	4	-7 000 €**	36 800 € 1PP1 SY J ES F B0 A0 C5	37 700 € 1PP1 SY M ES F B0 2P C5	38 250 € 1PP1 SY Q ES F B0 A0 C5	39 650 € 1PP1 SY K ES F B0 YW C5	41 350 € 1PP1 SY U ES F B0 A0 C5	42 750 € 1PP1 SY X ES F B0 A0 C5
--	---	---	------------	-------------------------------------	-------------------------------------	-------------------------------------	-------------------------------------	-------------------------------------	-------------------------------------

* Bonus/Malus : Montants communiqués suivant les dispositions législatives et réglementaires en vigueur.

**Valeur maximale du bonus écologique, pouvant varier en fonction du prix facturé (véhicule et options hors frais de mise à la route) et du type de client (particulier ou professionnel). Pour toute précision, se référer au décret d'application

*** Données en cours d'homologation

(1) Les émissions de CO₂ renseignées sont mixtes et exprimées en grammes par kilomètre. Les valeurs de consommation de carburant et d'émissions de CO₂ indiquées sont conformes à l'homologation WLTP (Règlement UE 2017/948). Depuis 1er septembre 2018, les véhicules neufs sont réceptionnés sur la base de la procédure d'essai harmonisée au niveau mondial pour les véhicules légers (WLTP), qui est une nouvelle procédure d'essai plus réaliste permettant de mesurer la consommation de carburant et les émissions de CO₂. Cette procédure WLTP remplace complètement le nouveau cycle européen de conduite (NEDC), qui était la procédure d'essai utilisée précédemment. Les conditions d'essai étant plus réalistes, la consommation de carburant et les émissions de CO₂ mesurées selon la procédure WLTP sont, dans de nombreux cas, plus élevées que celles mesurées selon la procédure NEDC. Les valeurs de consommation de carburant et d'émissions de CO₂ peuvent varier en fonction des équipements spécifiques, des options et des types de pneumatiques. Veuillez à vous rapprocher de votre point de vente pour plus de renseignements. Plus d'informations sur www.peugeot.fr

Prix Conseillés TTC : Le tarif comprend les frais de transport, de préparation, le jeu de plaques d'immatriculation définitives (pose comprise) et 5 litres de carburant en motorisation essence ou diesel. La carte grise est à la charge de l'acheteur.

Ce tarif conseillé est susceptible d'évoluer. Nous vous invitons à consulter votre point de vente pour qu'il vous communique les prix en vigueur et l'offre disponible au moment de l'achat.

Ces prix publics conseillés s'entendent en Euros (EUR) avec TVA incluse au taux de 20%.



SUV 208 - ÉQUIPEMENTS

	ACTIVE	ALLURE	GT	GT PACK
SÉCURITÉ				
Airbags frontaux auto-adaptatifs, latéraux avant (thorax et abdominaux), rideaux avant	●	●	●	●
Allumage automatique des feux de croisement	●	●	●	●
Appuis-tête réglables en hauteur avant et arrière (x3)	●	●	●	●
Avertisseur de temps de conduite	-/● ⁽¹⁾	●	●	●
Ceintures de sécurité avant conducteur et passager à enrouleurs pyrotechniques avec limiteurs d'effort et détection de non bouclage	●	●	●	●
Ceintures de sécurité arrière latérales avec enrouleurs pyrotechniques, limiteurs d'effort, détection de non bouclage et ceinture arrière centrale 3 points avec détection de non bouclage	●	●	●	●
Commutation automatique feux de route / feux de croisement	-	-	●	●
Programme de Stabilité Electronique (ESC) avec antipatinage des roues (ASR), antiblocage des roues (ABS), répartiteur électronique de freinage (REF), assistance au freinage d'urgence (AFU), contrôle dynamique de stabilité (CDS) et contrôle de stabilité de la remorque (TSM).	●	●	●	●
Détection de sous-gonflage indirecte	●	●	●	●
Aide au démarrage en pente (Hill Assist)	●	●	●	●
Eclairage extérieur d'accueil et d'accompagnement	●	●	●	●
Essuie-vitre avant à déclenchement automatique	●	●	●	●
Fixations suivant norme ISOFIX et Top Tether avec étiquettes de localisation aux places latérales arrière	●	●	●	●
Fixations suivant norme ISOFIX et Top Tether avec étiquette de localisation sur siège passager avant	-	-	●	●
Frein de stationnement électrique avec aide au démarrage en pente et serrage automatique	-/● ⁽¹⁾	●	●	●
Kit de dépannage pneumatique avec conditionnement rigide	●	●	●	●
Projecteurs halogènes, indicateurs de direction à ampoules	●	-	-	-
Projecteurs Peugeot LED Technology, indicateurs de direction à ampoules	-	●	-	-
Projecteurs Peugeot Full LED Technology avec signature 3 griffes, indicateurs de direction à LED	-	-	●	●
Feux diurnes à LED sous projecteurs	●	●	●	●
Projecteurs antibrouillard à LED avec fonction cornering	○	○	●	●
Feux arrière 3 griffes à LED	●	●	●	●
Verrouillage automatique de tous les ouvrants en roulant	●	●	●	●
SÉCURITÉ AVANCÉE				
Pack Safety : Freinage d'urgence automatique (Active Safety Brake) avec alerte risque de collision (Distance Alert), alerte active de franchissement involontaire de ligne et bas-côté, reconnaissance des panneaux de signalisation et préconisation de vitesse	●	●	-	-
Pack Safety Plus : Pack Safety + freinage d'urgence automatique de jour et de nuit (caméra & radar)	-	○/- ⁽¹⁾	●	●
Reconnaissance étendue des panneaux de signalisation et préconisation de vitesse	-/● ⁽¹⁾	●	●	●
Système de surveillance d'angle mort	-	-	●	●

(1) Version Thermique / Version Electrique

● : Série ○ : Option - : Indisponible

SUV 2008 - ÉQUIPEMENTS

AIDES À LA CONDUITE ET À LA MANŒUVRE

	ACTIVE	ALLURE	GT	GT PACK
Régulateur / Limiteur de vitesse	●	●	●	●
Pack Drive Assist Régulateur de vitesse adaptatif avec fonction 30 km/h	-	-	○/-(¹)	●/-(¹)
Pack Drive Assist Plus => conduite semi-autonome (niveau 2) Régulateur de vitesse adaptatif avec fonction Stop & Go Aide au maintien de la position dans la voie	-	-	○	●
Aide graphique et sonore au stationnement arrière	●	●	●	●
Visio Park 1 (Caméra de recul)	○	○	●	●
Aide graphique et sonore au stationnement avant	-	-	●	●

ENVIRONNEMENT ÉLECTRIQUE

Chargeur embarqué 7,4 kW monophasé	-/●(¹)	-/●(¹)	-/●(¹)
Câble électrique mode 2, prises de charge T2/EF type Green'up™	-/●(¹)	-/●(¹)	-/●(¹)

ESTHÉTIQUE EXTÉRIEURE

Barres de toit longitudinales Noir Brillant	-	●	●
Becquet arrière couleur caisse	●	●	-
Becquet arrière Noir Brillant	-	-	●
Calandre avec grille supérieure Noir grainée, enjoliveur supérieur Noir Brillant	●/-(¹)	-	-
Calandre avec grille supérieure noir grainée et marquage horizontal Chrome Brillant, grille inférieure avec décor Métallure, enjoliveur supérieur Noir Brillant	-	●/-(¹)	-
Calandre haut de gamme avec grille supérieure noire vernie et marquage vertical Dark Chrome, grille inférieure avec décor Métallure, enjoliveur supérieur Noir Brillant	-	-	●/-(¹)
Calandre avec grille supérieure noir grainée et marquage horizontal couleur caisse, grille inférieure avec décor Métallure, enjoliveur supérieur couleur caisse, Lion dichroïque	-/●(¹)	-/●(¹)	-/●(¹)
Canule d'échappement non chromée	●/-(¹)	●/-(¹)	-
Canule d'échappement chromée (sauf motorisation PureTech 130)	-	-	●/-(¹)
Canules d'échappement doubles droite et gauche chromées (avec motorisation PureTech 130 et 155)	●/-(¹)	●/-(¹)	●/-(¹)
Commandes d'ouverture extérieure de portes couleur caisse	●	●	●
Coques de rétroviseurs extérieurs avec répétiteurs latéraux à LED	●	●	●
Coques de rétroviseurs extérieurs couleur caisse	●	●	-
Coques de rétroviseurs extérieurs Noir Brillant	-	-	●
Enjoliveurs de custode Noir Brillant	●	●	-
Enjoliveurs de custode Noir Brillant avec sérigraphie	-	-	●
Enjoliveurs de seuil de coffre Métallure	●	●	●
Lécheurs de vitres latérales Noir Mat	●	●	-
Lécheurs de vitres latérales Noir Brillant	-	-	●
Katana Noir Mat	●/-(¹)	-	-
Katana Noir Mat avec insert Noir Brillant	-	●/-(¹)	-
Katana Noir Mat avec insert Noir Brillant et marquage GT brillant	-	-	●/-(¹)
Katana Noir mat avec insert Noir brillant et marquage "e"	-/●(¹)	-/●(¹)	-/●(¹)

(1) Version Thermique / Version Electrique

● : Série ○ : Option - : Indisponible

SUV 2088 - ÉQUIPEMENTS

	ACTIVE	ALLURE	GT	GT PACK
ESTHÉTIQUE EXTÉRIEURE (SUITE)				
Passages de roues Noir Mat	●	●	●	
Protections latérales de portes Noir grainées	●	-	-	
Protections latérales de portes Noir grainées avec inserts Métallure	-	●	●	
Toit Black Diamond	-	-	●	
ESTHÉTIQUE INTÉRIEURE				
Commandes d'ouverture intérieure de portes chromées	●	●	●	
Planche de bord slush et panneaux de portes avant avec décors aspect carbone et baguette Noir Brillant avec jonc chromé (sur Style: baguettes planche de bord Noir/Bleu Azure)	●	●	-	
Planche de bord slush surpiquée et panneaux de portes avant avec décors aspect carbone et éclairage polyambiant 8 couleurs	-	-	●	
Habitacle et ciel de pavillon gris clair	●	●	-	
Habitacle et ciel de pavillon noir	-	-	●	
Panneaux de porte avant avec poignée moussée	-	-	●	
Pédalier sport en aluminium	-	-	●	
Seuils de portes avant en inox avec marquage PEUGEOT Noir	-	-	●	
Surtapis avant et arrière noirs avec surpiqûres Vert Adamite	-	-	●	
Volant compact croute de cuir, Lion chromé, commandes multimédia sur volant	●	●	-	
Volant compact cuir fleur avec laçage vert, Lion chromé, badge GT Line / GT, commandes multimédia sur volant	-	-	●	
CONFORT				
Télécommande 3 boutons + clé standard	●/-(⁽¹⁾)	-	-	
Démarrage mains libres avec 2 télécommandes 3 boutons mains libres	-/●(⁽¹⁾)	●	●	
Accès et démarrage mains libres Proximity avec 2 télécommandes 3 boutons mains libres	-	○	○	
Allumage automatique des feux de croisement	●	●	●	
Air conditionné manuel	●/-(⁽¹⁾)	-	-	
Air conditionné automatique monozone	-/●(⁽¹⁾)	●	●	
Console basse	●/-(⁽¹⁾)	-	-	
Console haute avec accoudoir intégré	-/●(⁽¹⁾)	●	●	
Direction assistée électrique	●	●	●	
Eclairage coffre à ampoule	●	●	●	
Eclairage intérieur à ampoules : plafonnier avant à 3 spots (1 lampe et 2 liseuses), miroir de courtoisie dans pare-soleil non éclairé	●	-	-	
Eclairage intérieur à LED : plafonnier avant (1 lampe et 2 liseuses) et arrière (2 liseuses), miroir de courtoisie dans pare-soleil non éclairé	-	●	-	
Eclairage intérieur à LED : plafonniers tactiles avant (1 lampe et 2 liseuses) et arrière (2 liseuses), miroir de courtoisie dans pare-soleil éclairé à LED, éclairage LED cave à pieds	-	-	●	
Eclairage polyambiant 8 couleurs	-	-	●	
Essuie-vitre avant à déclenchement automatique	●	●	●	
Filets aumônières au dos des sièges avant	-	●	●	
Lève-vitres avant et arrière électriques, séquentiels et antipincement	●	●	●	

(1) Version Thermique / Version Electrique

● : Série ○ : Option - : Indisponible

SUV 2008 - ÉQUIPEMENTS

CONFORT (Suite)

	ACTIVE	ALLURE	GT	GT PACK
Pare-brise teinté acoustique	●	●	-	
Pare-brise teinté acoustique sérigraphié bi-couches	-	-	●	
Peugeot i-Cockpit® avec combiné tête haute analogique LCD	●/● ⁽¹⁾	-	-	
Peugeot i-Cockpit® avec combiné tête haute analogique et matrice TFT 3,5" couleur	●/● ⁽¹⁾	●	-	
Peugeot i-Cockpit® 3D avec combiné tête haute numérique 3D	-	-	●	
Plancher de coffre standard	●	-	-	
Plancher de coffre modulable 2 positions	-	●	●	
4 poignées de maintien (2 à l'avant et 2 à l'arrière)	●	●	●	
Rétroviseurs extérieurs dégivrants à réglage électrique et rabattement manuel	●	-	-	
Rétroviseurs extérieurs dégivrants à réglage et rabattement électriques, éclairage de seuil	-	●	●	
Rétroviseur intérieur à réglage jour / nuit manuel	●	-	-	
Rétroviseur intérieur photosensible	-	●	-	
Rétroviseur intérieur photosensible frameless (sans contour)	-	-	●	
Sélecteur de mode de conduite	●/● ⁽¹⁾	●	●	
Vitres latérales arrière et lunette arrière chauffante temporisée teintées	●	-	-	
Vitres latérales arrière et lunette arrière chauffante temporisée surteintées	-	●	●	
Volant réglable en hauteur et profondeur	●	●	●	

GARNISSAGES & SIÈGES

Sellerie tri-matière tissu PNEUMA 3D, surpiqûres Orange Intense	●	-	-	
Sellerie tri-matière tissu COSY / TEP, surpiqûres Bleu Virtuel	-	●	-	
Sellerie tri-matière tissu CAPY / TEP, surpiqûres Vert Adamite	-	-	●	
Sellerie Alcantara® Mistral / TEP, surpiqûres Vert Adamite	-	-	-	●/●
Sellerie Alcantara® Gris Gréval / TEP, surpiqûres Bleu Cyan et Vert Adamite	-	-	-	●/●
Siège conducteur avec réglage manuel en hauteur	●	●	●	
Siège passager avant avec réglage manuel en hauteur	-	●	●	
Sièges avant chauffants	○	○	○	●
Banquette rabattable 1/3 - 2/3	●	●	●	

JANTES & ROUES

Jantes tôle 16" avec enjoliveurs NOLITA bi-tons Gris Eclat & Noir Onyx, cabochons Gris Eclat	●	-	-	
Jantes alliage 16" ELBORN Gris Anthra, cabochons Gris Anthra, vis chromés	●/● ⁽¹⁾	-	-	
Jantes alliage 17" SALAMANCA diamantées bi-tons Noir Onyx et vernis brillant, cabochons et vis Noir Onyx	-	●	●	
Jantes alliage 18" BUND diamantées bi-tons Noir Onyx et vernis brillant, cabochons et vis Noir Onyx, inserts Gris Storm mat	-	-	-	●

(1) Version Thermique / Version Electrique

Enjoliveur 16''
NOLITAJante alliage 16''
ELBORNJante alliage 17'' diamantée
SALAMANCAJante alliage 18'' diamantée
BUND

● : Série ○ : Option - : Indisponible

SUV 2008 - ÉQUIPEMENTS

MULTIMEDIA & NAVIGATION

Radio avec écran tactile capacitif 7" couleur, 1 prise USB (Data type A) sur console avant
Radio avec écran tactile capacitif 7" couleur, 2 prises USB (Data type A, recharge type C) sur console avant
Navigation 3D connectée avec écran tactile capacitif 10" HD, 2 prises USB (Data type A, recharge type C) sur console avant
2 prises USB (Recharge type A) sur console haute pour passagers arrière
Fonction DAB (Radio Numérique Terrestre)
Fonction Bluetooth® et Mirror Screen (Apple CarPlay™ / Android Auto™)
6 haut-parleurs (2 tweeters et 2 woofers à l'avant et 2 haut-parleurs à l'arrière)
Peugeot Connect SOS & Assistance et Telemaintenance

(1) Version Thermique / Version Electrique

	ACTIVE	ALLURE	GT	GT PACK
	●/-(⁽¹⁾)	-	-	
	-/●(⁽¹⁾)	●	-	
	-	-	●	
	-/●(⁽¹⁾)	●	●	
	●	●	●	
	●	●	●	
	●	●	●	
	-/●(⁽¹⁾)	-/●(⁽¹⁾)	●	

● : Série ○ : Option - : Indisponible


SERIE SPECIALE STYLE

STYLE


Équipements supplémentaires de série de la série spéciale STYLE par rapport à la finition ACTIVE.

DESIGN EXTERIEUR

e-2008 Style



2008 Style



STYLE

Badge Style sur katana et sérigraphie Style sur custodes

Jantes alliage 16" ELBORN

Garnissage tri matières PNEUMA 3D, surpiqûres Bleu Azure

Surtapis

Baguette planche de bord et panneaux de portes avant avec

décor Noir / Bleu Azure

EQUIPEMENT

Vitres latérales arrière et lunette arrière chauffante temporisée surteintées

Barres de toit Noir brillant

Seuils de portes inox avec lettrage PEUGEOT

Rétroviseurs extérieurs dégivrants à réglage et rabattement électriques, éclairage de seuil

Rétroviseur intérieur photosensible

Air conditionné automatique monozone

Plancher de coffre modulable 2 positions

Projecteurs Peugeot LED Technology, indicateurs de direction à ampoules

Reconnaissance étendue des panneaux de signalisation et préconisation de vitesse

DESIGN INTERIEUR



Surpiqûres Bleu Azure



Panneaux de portes
avec décor Noir / Bleu
Azure

SERIE SPECIALE ROADTRIP

Équipements supplémentaires de série de la série spéciale ROADTRIP par rapport à la finition ALLURE.




DESIGN EXTERIEUR

e-2008 ROADTRIP



2008 ROADTRIP



STYLE

Badge et sérigraphie Roadtrip sur custodes

Jantes alliage 17" diamantée SALAMANCA

Garnissage tri matières tissu / Alcantara® / TEP, surpiqûres Orange

Surtapis Roadtrip

Baguette planche de bord Noir / Orange Sunset

Seuils de portes inox avec lettrage PEUGEOT

EQUIPEMENT

Navigation 3D connectée avec reconnaissance vocale, écran tactile capacitif 10"

Visio Park 1

Pack Safety Plus

Projecteurs antibrouillard à LED avec fonction cornering

DESIGN INTERIEUR



Garnissage tri matières tissu / Alcantara® / TEP, surpiqûres Orange



Panneaux de portes avec décor Noir / Orange



Jantes alliage 17" Salamanca

ÉQUIPEMENTS DE SÉRIE	TARIFS	ÉQUIPEMENTS	TEINTES ET GARNISSAGES	OPTIONS	FINANCEMENTS	SERVICES	CARACTÉRISTIQUES TECHNIQUES	DIMENSIONS
----------------------	--------	-------------	-------------------------------	---------	--------------	----------	-----------------------------	------------

SUV 2008 - TEINTES & GARNISSAGES

	ACTIVE	STYLE	ALLURE	ROADTRIP	GT	GT PACK			
Garnissage	Tri-matière tissu Pneuma 3D	Tri-matière tissu Pneuma 3D	Tri-matière tissu COSY / TEP Mistral	Alcantara® / TEP	Tri-matière tissu CAPY / TEP	Cuir Nappa	Sellerie Alcantara® Mistral / TEP	Sellerie Alcantara® Gris Grevat / TEP	Cuir Nappa
	A5FX	V1FX	A6FX	JUFX	A7FX	4HFX	D7FX	J2FX	4HFX
Surpiqûres	Orange Intense	Bleu Azure	Vert Mentholé	Orange Sunset	Vert Adamite	Tramontane	Vert Adamite	Bleu Cyan / Vert Adamite	Tramontane
Moquette / Pavillon	Noir / Gris Clair	Noir / Gris	Noir / Gris Clair	Noir / Gris	Noir / Noir		Noir / Noir		
	●	●	●	●	●	○	●	●	○

TEINTES OPAQUES

Blanc Banquise	P0WP	○ / -(1)	○ / -(1)	○ / -(1)	○ / -(1)	-			
-----------------------	------	----------	----------	----------	----------	---	--	--	--

TEINTES MÉTALLISÉES

Orange Fusion	M02S	●	●	●	●	●	●		
Gris Artense	M0F4	○	○	○	○	○	○		
Gris Platinum	M0VL	○ / -(1)	○ / -(1)	○ / -(1)	○ / -(1)	○ / -(1)	○ / -(1)		
Noir Perla Nera	M09V	○	○	○	○	○	○		

TEINTES SPÉCIALES

Rouge Elixir	M5VH	○	○	○	○	○	○		
Blanc Nacré	M6N9	○	○	○	○	○	○		
Bleu Vertigo	M6SM	○	○	○	○	○	○		

(1) Version Thermique / Version Electrique

● : Série ○ : Option - : Indisponible



TEINTES & GARNISSAGES

TEINTES

TEINTES OPAQUES



Blanc Banquise

TEINTES MÉTALLISÉES



Orange Fusion



Gris Artense



Gris Platiniium



Noir Perla Nera

TEINTES SPÉCIALES



Bleu Vertigo



Blanc Nacré



Rouge Elixir

GARNISSAGES

ACTIVE



ALLURE




GT



GT PACK



e-GT



Pack Cuir



ÉQUIPEMENTS DE SÉRIE	TARIFS	ÉQUIPEMENTS	TEINTES ET GARNISSAGES	OPTIONS	FINANCEMENTS	SERVICES	CARACTÉRISTIQUES TECHNIQUES	DIMENSIONS
----------------------	--------	-------------	------------------------	----------------	--------------	----------	-----------------------------	------------

SUV 2008 - OPTIONS (Prix Conseillés TTC)

			ACTIVE	STYLE	ALLURE	ROADTRIP	GT	TOP PACK
SÉCURITÉ								
Advanced Grip Control Antipatinage optimisé à 3 modes d'adhérence (Neige, sable et boue) Contrôle de vitesse à la descente (Hill Assist Descent Control)	Entraîne l'option <i>Pneumatiques All Seasons 3PMSF</i>	300 €	-	-	-	○ UF02	○ UF02	-
Alarme périmétrique, volumétrique et anti-soulèvement		310 €		-	○ AB13	○ AB13	○ AB13	
Projecteurs antibrouillard à LED avec fonction cornering		150 €	○ PR04	○ PR04	○ PR04	●	●	
Attelage rotule escamotable et démontable sans outil		700 €	○/-(¹) AQ05	○/-(¹) AQ05	○/-(¹) AQ05	○/-(¹) AQ05	○/-(¹) AQ05	
SÉCURITÉ AVANCÉE								
Pack Safety Plus : Pack Safety + Freinage d'urgence automatique avec caméra & radar		500 €	-	○/-(¹) ZVCA	○/-(¹) ZVCA	●	●	
AIDES A LA CONDUITE								
Pack Drive Assist Pack Safety Plus Régulateur de vitesse adaptatif avec fonction 30 km/h	Uniquement avec boîte de vitesses manuelle	400 €	-	-	-	○/-(¹) ZVCB	○/-(¹) ZVCB	●
Pack Drive Assist Plus => conduite semi-autonome (niveau 2) Pack Safety Plus Régulateur de vitesse adaptatif avec fonction Stop & Go Aide au maintien de la position dans la voie	Uniquement avec boîte de vitesses automatique	400 €	-	-	-	○ ZVCC	○ ZVCC	●
AIDES A LA MANŒUVRE								
Visio Park 1 Caméra de recul avec restitution sur l'écran tactile d'une vue arrière, et d'une vue de dessus de l'environnement arrière du véhicule Aide graphique et sonore au stationnement arrière		260 €	○ WY38	○ WY38	○ WY38	●		
Park Assist Assistance active semi-automatique au stationnement en créneau ou en bataille Aide graphique et sonore au stationnement arrière, avant et en latéral		360 €	-	-	-	-	○ WY45	
ENVIRONNEMENT ÉLECTRIQUE								
Chargeur embarqué 11 kW triphasé		300 €	-/○(¹) LZ04	-/○(¹) LZ04	-/○(¹) LZ04	-/○(¹) LZ04	-/○(¹) LZ04	-/○(¹) LZ04

(1) Version Thermique / Version Electrique

● : Série ○ : Option - : Indisponible



ÉQUIPEMENTS DE SÉRIE	TARIFS	ÉQUIPEMENTS	TEINTES ET GARNISSAGES	OPTIONS	FINANCEMENTS	SERVICES	CARACTÉRISTIQUES TECHNIQUES	DIMENSIONS
----------------------	--------	-------------	------------------------	---------	--------------	----------	-----------------------------	------------

SUV 2008 - OPTIONS (Prix Conseillés TTC)

			ACTIVE	STYLE	ALLURE	ROADTRIP	GT	GT PACK
JANTES & ROUES	Prédisposition roue de secours galette 16"		○/-(¹) ZHPR	○/-(¹) ZHPU	○/-(¹) ZHPV	○/-(¹) ZHPV	○/-(¹) ZHPV	○/-(¹) ZHPV
		Avec motorisation PureTech 130	○/-(¹) ZHPU	-	-	-	-	-
	Pneumatiques <i>All Seasons</i> 3PMSF	Inclus dans l'option Advanced Grip Control	-	-	○ MI23	○ MI23	○ MI23	-
	Jantes alliage 18" <i>EVISSA</i> diamantées bi-tons Noir Onyx et vernis Black Mist		-	-	-	-	-	○ ZHPV
	Cabochoons Noir Onyx Vis Noir Onyx Inserts Noir Onyx	Avec prédisposition roue de secours galette 16"	-	-	-	-	-	○/-(¹) ZHPV

ESTHÉTIQUE EXTÉRIEURE

Teintes opaques	Blanc Banquise	200 €	○/-(¹) P0WP	○/-(¹) P0WP	○/-(¹) P0WP	○/-(¹) P0WP	-
	Orange Fusion	-	● M02S	● M02S	● M02S	● M02S	● M02S
Teintes métallisées	Hors Orange Fusion	550 €	○ 0MM0	○ 0MM0	○ 0MM0	○ 0MM0	○ 0MM0
	Gris Platinum		○/-(¹) M0VL	○/-(¹) M0VL	○/-(¹) M0VL	○/-(¹) M0VL	○/-(¹) M0VL
Teintes spéciales	Rouge Elixir	750 €	○ M5VH	○ M5VH	○ M5VH	○ M5VH	○ M5VH
	Blanc Nacré		○ M6N9	○ M6N9	○ M6N9	○ M6N9	○ M6N9
	Bleu Vertigo		○ M6SM	○ M6SM	○ M6SM	○ M6SM	○ M6SM

CONFORT

Accès et démarrage mains libres Proximity	350 €	-	-	○ YD07	○ YD07	○ YD07	○ YD07
Pare-brise teinté acoustique chauffant	300 €	-	-	○ LW02	○ LW02	○ LW02	○ LW02
Toit ouvrant avec velum intérieur à commande mécanique	1 000 €	-	-	-	-	○ TC07	○ TC07

(1) Version Thermique / Version Electrique

● : Série ○ : Option - : Indisponible



Jante alliage 18" diamantée
EVISSA

ÉQUIPEMENTS DE SÉRIE	TARIFS	ÉQUIPEMENTS	TEINTES ET GARNISSAGES	OPTIONS	FINANCEMENTS	SERVICES	CARACTÉRISTIQUES TECHNIQUES	DIMENSIONS
----------------------	--------	-------------	------------------------	---------	--------------	----------	-----------------------------	------------

SUV 2008 - OPTIONS (Prix Conseillés TTC)

			ACTIVE	STYLE	ALLURE	ROADTRIP	GT	GT PACK
SIÈGES								
Sièges avant chauffants	Inclus dans option <i>Pack Cuir</i>	200 €	○ NA01	○ NA01	○ NA01	○ NA01	○ NA01	●
PACKS CUIR								
Pack Cuir Garnissage cuir Nappa, surpiques Tramontane Siège conducteur à réglages électriques et massant Siège passager avant à réglage manuel en hauteur Sièges conducteur et passager avant chauffants		1 600 €	-	-	-	-	○/-(¹) 4HFX	●
		900 €	-	-	-	-	-	○/-(¹) 4HFX
Pack Cuir Garnissage cuir Nappa, surpiques Tramontane Siège passager avant à réglage manuel en hauteur Sièges conducteur et passager avant chauffants		1 300 €	-	-	-	-	-/○(¹) 4HFX	●
		600 €	-	-	-	-	-	○/-(¹) 4HFX
MULTIMEDIA								
Hifi Focal™ 10 HP - 2 tweeters avant et arrière, 2 woofers avant et arrière - 1 voie centrale - 1 caisson basses	Kit de dépannage pneumatiques avec conditionnement souple Avec jantes alliage 18" EVISSA diamantées bi-tons Noir Onyx et vernis Black Mist Cabochons, vis et inserts Noir Onyx Kit de dépannage pneumatiques avec conditionnement souple	850 €	-	-	-	-	○/-(¹) ZHQ3	●
		950 €	-	-	-	-	-	○/-(¹) ZHQ3
Navigation 3D connectée avec reconnaissance vocale, écran tactile capacitif 7" 2 prises USB (DATA Type A, recharge type C) sur console avant Cartographie Europe Trafic en temps réel by TomTom Services (Informations trafic, stations services, Parkings, Météo, Recherche Locale), abonnement 3 ans inclus Zones de danger by TomTom Services, abonnement 3 ans inclus Connexion automatique et permanente via carte SIM intégrée au véhicule	Entraîne : <i>PEUGEOT Connect SOS & assistance et Teleservices</i>	1 000 €	○/-(¹) ZJ26	○/-(¹) ZJ26	○/-(¹) ZJ28	-	-	-
		850 €	-/○(¹) ZJ28	-/○(¹) ZJ28	-/○(¹) ZJ28	-	-	-

(1) Version Thermique / Version Electrique

● : Série ○ : Option - : Indisponible



CHOISISSEZ VOTRE CONTRAT

CONTRATS DE SERVICES PEUGEOT SERENITE

JUSQU'A 7 ANS DE TRANQUILLITÉ FINANCIÈRE ET TECHNIQUE

Peugeot Sérénité, une gamme de Contrats de Services pensée pour votre tranquillité...

1/ PACK EXTENSION



L'assistance en cas de panne et d'accident 24h/24 – 7j/7, avec dépannage ou remorquage de votre véhicule si celui-ci ne peut être réparé sur place, ou en cas de perte ou d'enfermement des clés, de panne ou erreur de carburant ou crevaison.



La prise en charge, pièces et main-d'œuvre, des défaillances mécaniques, électriques ou électroniques au-delà de la période de garantie contractuelle.



Le rapatriement ou la poursuite du voyage par train 1re classe ou avion classe-éco (si le voyage en train excède 8 heures).

2/ PACK ENTRETIEN



L'entretien : prise en charge des opérations liées au plan d'entretien de votre véhicule, préconisées par Automobiles PEUGEOT comme indiqué dans le carnet d'entretien.

3/ PACK DUO

L'addition des prestations et options des Packs Extension et Entretien

LES + SERVICES PEUGEOT

- > La sécurité d'un budget automobile maîtrisé.
- > La souscription possible de votre contrat durant les 2 premières années de votre PEUGEOT.
- > La souplesse : si vous changez vos habitudes de roulage, vous pouvez modifier le kilométrage ou la durée de votre contrat via la souscription d'un avenant.

4/ PACK PRIVILEGE



Le remplacement des pièces d'usure, main-d'œuvre comprise (hors pneumatiques en option), avec des pièces 100% approuvées par PEUGEOT.



Le prêt de véhicule pendant une opération d'entretien (sous réserve d'appel 48 heures avant le rendez-vous).



La possibilité d'enrichir le contrat avec des options telles que la prise en charge du remplacement des pneumatiques, l'entretien spécifique aux véhicules à forte utilisation (conditions sévères d'utilisation mentionnées dans le carnet d'entretien).

PEUGEOT ASSURANCE¹

REPOSEZ-VOUS SUR L'EXPERTISE PEUGEOT

Bénéficiez d'un contrat sur-mesure, que vous soyez client particulier ou professionnel.

Avec le réseau PEUGEOT vous disposez d'un interlocuteur unique, proche de chez vous et toujours disponible pour votre véhicule.

PEUGEOT Assurance s'engage à faire réaliser la remise en état de votre véhicule dans votre point de vente PEUGEOT habituel ou chez tout autre réparateur agréé du réseau PEUGEOT. Vous avez ainsi l'assurance de réparations réalisées avec des pièces d'origine et dans le respect de la garantie constructeur.

Un niveau de protection élevé, c'est le minimum que peut vous offrir une assurance automobile. Complément de la gamme de services exclusifs du réseau PEUGEOT, PEUGEOT Assurance vous offre un niveau d'écoute, une disponibilité et une qualité de service dignes de votre confiance.

Protéger votre budget fait naturellement partie de nos prestations :

> En cas de sinistre, vous n'avez aucune somme à avancer (hors franchise², le cas échéant).

> Vous bénéficiez d'une mensualisation gratuite de votre prime.

VOTRE DEVIS
PERSONNALISÉ
GRATUIT AU



0 805 015 015³

(1) La présentation des garanties des produits PEUGEOT ASSURANCE ainsi que le recueil de la souscription sont effectués par AssurOne Group, Courtier en assurances, SA au capital de 2048 197 € - RCS Paris 478 193 386. Siège social 2/4 Bld de la Gare 95210 Saint-Gratien - Intermédiaire d'assurances immatriculé à l'ORIAS sous le n° 07 003 778 (www.orias.fr). AssurOne Group et CREDIPAR sont soumis au contrôle de l'ACPR (Autorité de Contrôle Prudentiel et de Résolution) 61 rue Taitbout 75439 Paris 9°. PEUGEOT ASSURANCE est une marque déposée par PEUGEOT et exploitée par CREDIPAR, SA au capital de 138 517 008 € - 517 425 981 RCS Nanterre - 9 Rue Henri Barbusse 92230 Gennevilliers - Intermédiaire d'assurance immatriculé à l'ORIAS sous le N° 07004921 (www.orias.fr).

(2) Selon les conditions générales de ventes.

(3) Appel gratuit depuis un poste fixe.

PEUGEOT SE MET À VOTRE SERVICE

POUR ROULER EN TOUTE SÉRÉNITÉ



Peugeot Assistance

Assistance gratuite pendant 8 ans en cas de panne, accident, perte de clé... Prise en charge immédiate 24h/24 et 7j/7.

Actualisation gratuite de la navigation

4 Mises à jour par an, gratuite et à vie de la cartographie sur le site www.peugeot.fr

Bilan saisonnier gratuit

En été et en hiver, Peugeot vous offre un bilan gratuit de votre véhicule.

Pré-contrôle technique gratuit

Peugeot vous offre le pré-contrôle technique et vous rembourse la contrevisite éventuelle si votre véhicule ne passe pas au contrôle technique suite à la réalisation des opérations préconisées.

Téléservices

Peugeot vous offre un service de détection automatique, d'alertes et d'échéances d'entretien. Ce service est gratuit et sans abonnement.

POUR VOUS SIMPLIFIER LA VIE



Prise de rendez-vous et devis en ligne

Sur www.rendezvousenligne.peugeot.fr ou votre application MyPeugeot.

Peugeot Rapide

5 prestations essentielles, réalisées avec ou sans RDV.

Paiement en 4 fois sans frais

Jusqu'à 1 200€ pour toute intervention à l'atelier.

Peugeot Webstore

Un véhicule neuf en stock au meilleur prix dans le point de vente de votre choix sur www.peugeotwebstore.com

Reprise Cash

Peugeot reprend votre véhicule. Recevez une estimation de sa valeur en quelques clics.


Peugeot Rent

Restez 100% mobile en toutes circonstances! Réservez votre location de voiture ou d'utilitaire sur www.peugeotrent.fr

POUR RESTER CONNECTÉ AVEC LA MARQUE

MYPEUGEOT

Retrouvez votre espace personnel **MYPEUGEOT** sur votre smartphone, pour consulter vos contrats, suivre votre plan d'entretien et bénéficier de nombreux avantages.



Téléchargez **MYPEUGEOT**
en flashant ce QR code



SUV 2008 - CARACTÉRISTIQUES TECHNIQUES

	ELECTRIQUE	DIESEL	DIESEL
	Moteur électrique 136ch (100 kW)	BlueHDi 110 S&S BVM6 **	BlueHDi 130 S&S EAT8 **

MOTEURS

Puissance administrative (CV)	4	6	7
Cylindrée (cm ³)	-	1 499	1 499
Nombre de cylindres / Disposition	-	4 en ligne	4 en ligne
Nombre de soupapes par cylindre	-	4	4
Puissance maximum (kW CEE/ch CEE à tr/min)	100 / 136 de 3 673 à 10 000	80 / 100 à 3 500	96 / 130 à 3 700
Couple maximum (Nm CEE à tr/min)	260 de 300 à 3 673	250 / 1 750	300 / 1 750
Stop & Start	-	Oui	Oui
Norme de dépollution	EURO 6	EURO 6	EURO 6
Type d'injection	-	Directe	Directe
Intervalle de maintenance	25 000 km ou 2 ans	30 000 km ou 1 an	30 000 km ou 1 an

TRANSMISSIONS

Type	Automatique	Manuelle	Automatique
Nombre de rapports	Réducteur à 1 rapport	6	8

MASSES & CHARGES

Masse à vide (kg)	1 548	1 205	1 235
Masse totale autorisée en charge (kg)	2 030	1 730	1 770
Masse maxi remorquable (kg)	-	1 200	1 200
Masse totale roulante autorisée (kg)	-	2 960	2 970

PERFORMANCES*

Vitesse maximale (km/h)	150 (Mode sport)	201	195
0-100 km/h (s)	-	9,5	9,3
1 000 m départ arrêté (s)	-	31,1	30,6
80 à 120 km/h sur l'avant-dernier rapport (s)	-	10,4	6,4 (en Drive)
80 à 120 km/h sur le dernier rapport (s)	-	15,4	

* Performances conducteur seul

** Données en cours d'homologation

SUV 2008 - CARACTÉRISTIQUES TECHNIQUES

CONSOMMATIONS & EMISSIONS WLTP (1)	ELECTRIQUE	DIESEL	DIESEL
	Moteur électrique 136ch (100 kW)	BlueHDi 110 S&S BVM6 **	BlueHDi 130 S&S EAT8 **
Consommation en cycle WLTP mixte minimum (l/100km)	-	4,4	4,8
Consommation en cycle WLTP mixte maximum (l/100km)	-	4,5	4,8
Emissions de CO2 mixte minimum WLTP (g/km)	0	114	125
Emissions de CO2 mixte maximum WLTP (g/km)	0	118	126

ROUES

Type de pneumatiques (en série ou en option selon version)	-	215/65 R16 H	215/65 R16 H
	-	215/60 R17 H	215/60 R17 H
	-		215/55 R18 H
Roue de secours	En série : Kit de dépannage pneumatique		

FREINS & SUSPENSIONS

Type de freins avant / arrière	Disques avant 283 x 26 mm Disques arrière 249 x 10 mm		Disques avant 302 x 26 mm Disques arrière 249 x 10 mm
Type de suspension avant	Pseudo McPherson	Pseudo McPherson	Pseudo McPherson
Type de suspension arrière	Train arrière à barre Panhard	Traverse déformable	Traverse déformable

** Données en cours d'homologation

(1) Les valeurs de consommation de carburant et d'émissions de CO₂ indiquées sont conformes à l'homologation WLTP (Règlement UE 2017/948). Depuis 1er septembre 2018, les véhicules neufs sont réceptionnés sur la base de la procédure d'essai harmonisée au niveau mondial pour les véhicules légers (WLTP), qui est une nouvelle procédure d'essai plus réaliste permettant de mesurer la consommation de carburant et les émissions de CO₂. Cette procédure WLTP remplace complètement le nouveau cycle européen de conduite (NEDC), qui était la procédure d'essai utilisée précédemment. Les conditions d'essai étant plus réalistes, la consommation de carburant et les émissions de CO₂ mesurées selon la procédure WLTP sont, dans de nombreux cas, plus élevées que celles mesurées selon la procédure NEDC. Les valeurs de consommation de carburant et d'émissions de CO₂ peuvent varier en fonction des équipements spécifiques, des options et des types de pneumatiques. Veuillez à vous rapprocher de votre point de vente pour plus de renseignements. Plus d'informations sur www.peugeot.fr

SUV 2008 - CARACTERISTIQUES TECHNIQUES

ESSENCE

	Puretech 100 S&S BVM6	Puretech 130 S&S BVM6	Puretech 130 S&S EAT8	Puretech 155 S&S EAT8
MOTEURS				
Puissance administrative (CV)	5	7	7	8
Cylindrée (cm3)	1 199	1 199	1 199	1 199
Nombre de cylindres / Disposition	3 en ligne	3 en ligne	3 en ligne	3 en ligne
Nombre de soupapes par cylindre	4	4	4	4
Puissance maximum (kW CEE/ch CEE à tr/min)	75 / 100 à 5 000	96 / 130 à 5 500	96 / 130 à 5 500	115 / 155 à 5 500
Couple maximum (Nm CEE à tr/min)	205 / 1 750	230 / 1 750	230 / 1 750	240 / 1 750
Stop & Start	Oui	Oui	Oui	Oui
Norme de dépollution	EURO 6	EURO 6	EURO 6	EURO 6
Type d'injection	Directe	Directe	Directe	Directe
Intervalle de maintenance	20 000 km ou 1 an	20 000 km ou 1 an	20 000 km ou 1 an	20 000 km ou 1 an

TRANSMISSIONS

Type	Manuelle	Manuelle	Automatique	Automatique
Nombre de rapports	6	6	8	8

MASSES & CHARGES

Masse à vide (kg)	1 192	1 192	1 205	1 205
Masse totale autorisée en charge (kg)	1 715	1 715	1 752	1 748
Masse maxi remorquable (kg)	1 200	1 200	1 200	1 200
Masse totale roulante autorisée (kg)	2 912	2 915	2 949	2 948

PERFORMANCES*

Vitesse maximale (km/h)	188	198	198	208
0-100 km/h (s)	10,9	8,9	9,1	8,2
1 000 m départ arrêté (s)	32,9	29,9	30,5	28,9
80 à 120 km/h sur l'avant-dernier rapport (s)	10,9	8,9	6,2 (en Drive)	5,2 (en Drive)
80 à 120 km/h sur le dernier rapport (s)	14,9	12,5		

* Performances conducteur seul

(1) Données sous réserve d'homologation

SUV 2008 - CARACTERISTIQUES TECHNIQUES

CONSOMMATIONS & EMISSIONS WLTP (1)	ESSENCE			
	Puretech 100 S&S BVM6	Puretech 130 S&S BVM6	Puretech 130 S&S EAT8	Puretech 155 S&S EAT8
Consommation en cycle WLTP mixte minimum (l/100km)	5,4	5,5	5,9	6,2
Consommation en cycle WLTP mixte maximum (l/100km)	5,5	5,7	6,1	6,3
Emissions de CO2 mixte minimum WLTP (g/km)	122	124	133	141,0
Emissions de CO2 mixte maximum WLTP (g/km)	124	128	137	142

ROUES

Type de pneumatiques (en série ou en option selon version)	215/65 R16 H	215/65 R16 H	215/65 R16 H	
	215/60 R17 H	215/60 R17 H	215/60 R17 H	215/60 R17 H
		215/55 R18 H	215/55 R18 H	215/55 R18 H
Roue de secours	En série : Kit de dépannage pneumatique			

FREINS & SUSPENSIONS

Type de freins avant / arrière	Disques avant 283 x 26 mm Disques arrière 249 x 10 mm	Disques avant 302 x 26 mm Disques arrière 249 x 10 mm
Type de suspension avant	Pseudo McPherson	
Type de suspension arrière	Traverse déformable	

(1) Les valeurs de consommation de carburant et d'émissions de CO₂ indiquées sont conformes à l'homologation WLTP (Règlement UE 2017/948). Depuis 1er septembre 2018, les véhicules neufs sont réceptionnés sur la base de la procédure d'essai harmonisée au niveau mondial pour les véhicules légers (WLTP), qui est une nouvelle procédure d'essai plus réaliste permettant de mesurer la consommation de carburant et les émissions de CO₂. Cette procédure WLTP remplace complètement le nouveau cycle européen de conduite (NEDC), qui était la procédure d'essai utilisée précédemment. Les conditions d'essai étant plus réalistes, la consommation de carburant et les émissions de CO₂ mesurées selon la procédure WLTP sont, dans de nombreux cas, plus élevées que celles mesurées selon la procédure NEDC. Les valeurs de consommation de carburant et d'émissions de CO₂ peuvent varier en fonction des équipements spécifiques, des options et des types de pneumatiques. Veuillez à vous rapprocher de votre point de vente pour plus de renseignements. Plus d'informations sur www.peugeot.fr

SUV 2008 - DIMENSIONS

DIMENSIONS EXTERIEURES

Longueur (mm)	4 300
Largeur (mm)	1 770
Hauteur (mm) sans / avec barres de toit longitudinales	1 530 / 1 550
Empattement (mm)	2 605
Porte-à-faux avant / arrière (mm)	870 / 825
Voies avant / arrière (mm)	1 540
Diamètre de braquage entre trottoirs (m)	10,4

DIMENSIONS EXTERIEURES POUR LE GARAGE

Longueur avec attelage (mm)	4 406
Longueur avec volet ouvert (mm)	4 471
Largeur portes ouvertes avant / arrière (mm)	3 602 / 3 074
Largeur incluant rétroviseurs déployés / repliés (mm)	1 987 / 1 815
Hauteur capot ouvert (mm)	1 918
Hauteur hayon ouvert (mm)	2 056




DIMENSIONS INTERIEURES

Nombre de places	5
Largeur aux coudes avant / arrière (mm)	1370/1317
Largeur aux épaules avant / arrière (mm)	1408/1378
Hauteur sous pavillon avant / arrière (mm)	906/889

COFFRE, RANGEMENTS & RESERVOIR

Longueur banquette relevée / rabattue (mm)	791 / 1592
Largeur entre les passages de roues (mm)	1 014
Hauteur sous tablette (mm)	545
Ouverture de coffre (mm)	819
Volume mini du coffre (L)	405 (+29)
Volume maxi du coffre (L)	1467 (+29)
Volume total des rangements dans l'habitacle (L)	30
Capacité du réservoir de carburant (L)	41 sur BlueHDi, 44 sur PureTech

(1) Version thermique / Version électrique





Découvrez le PEUGEOT SUV 2008 et l'ensemble de la gamme PEUGEOT sur www.peugeot.fr

Les informations contenues dans ce document commercial correspondent aux caractéristiques techniques du véhicule présenté au moment de la diffusion.

Elles ne peuvent être considérées comme contractuelles, Automobiles PEUGEOT se réservant le droit de modifier les caractéristiques de ses modèles, en fonction notamment de l'évolution technique, sans être tenu de mettre à jour ce document. Pour plus d'informations, veuillez contacter votre concessionnaire Peugeot.

Automobiles PEUGEOT - Société Anonyme au capital de 172 711 770 € N° VAT : FR 23552144503, 552 144 503 R.C.S. VERSAILLES – APE 4511Z, N° SIRET : 552 144 503 01271

2-10 Boulevard de l'Europe - 78300 POISSY Tél : 01 61 45 45 45

