



PEUGEOT 208

Tarifs, Équipements et Caractéristiques Techniques

TARIF VP 21C V2.0, applicable au 1er juin 2021



208 - PRINCIPAUX ÉQUIPEMENTS DE SÉRIE PAR FINITION

LIKE	ACTIVE	ALLURE	GT	GT PACK
SÉCURITÉ				
<ul style="list-style-type: none"> - 6 Airbags (frontaux / latéraux / rideaux) - Allumage automatique des feux de croisement - ESP + Détection de sous-gonflage indirecte - Kit de dépannage pneumatiques 	<ul style="list-style-type: none"> - Feux diurnes à LED sous projecteurs En plus sur e-208 : <ul style="list-style-type: none"> - Frein de stationnement électrique 	<ul style="list-style-type: none"> - Frein de stationnement électrique - Projecteurs Peugeot LED Technology 	<ul style="list-style-type: none"> - Commutation automatique des feux de route - Projecteurs Peugeot Full LED Technology 	
ASSISTANCES À LA CONDUITE & AIDES À LA MANŒUVRE				
<ul style="list-style-type: none"> - Pack Safety * - Régulateur / limiteur de vitesse 	En plus sur e-208 : <ul style="list-style-type: none"> - Reconnaissance étendue des panneaux de signalisation 	<ul style="list-style-type: none"> - Aide graphique et sonore au stationnement arrière - Essuie-vitre avant à déclenchement automatique - Sélecteur de mode de conduite 	<ul style="list-style-type: none"> - Aide graphique et sonore au stationnement avant - Système de surveillance d'angle mort 	<ul style="list-style-type: none"> - Pack Drive Assist Plus (BVA) - Pack Drive Assist (BVM)
JANTES, ESTHÉTIQUE EXTÉRIEURE & INTÉRIEURE				
<ul style="list-style-type: none"> - Jantes tôle 15" avec enjoliveurs LAPA 	En plus sur e-208 : <ul style="list-style-type: none"> - Jantes tôle 16" avec enjoliveurs PLAKA 	<ul style="list-style-type: none"> - Jantes alliage 16" SOHO diamantées Gris Storm En plus sur e-208 : <ul style="list-style-type: none"> - Jantes alliage 16" ELBORN 	<ul style="list-style-type: none"> - Jantes alliage 17" CAMDEN avec inserts Storm mat et roue de secours galette En plus sur e-208 : <ul style="list-style-type: none"> - Jantes alliage 17" SHAW sans roue de secours galette 	<ul style="list-style-type: none"> - Jantes alliage 17" CAMDEN avec inserts Brillant et roue de secours galette
<ul style="list-style-type: none"> - Calandre noire grainée - Coques de rétroviseurs extérieurs Noir teintées masse - Peugeot i-Cockpit® avec combiné tête haute analogique LCD - Planche de bord injectée avec décor aspect carbone 	<ul style="list-style-type: none"> - Calandre avec marquage Chrome Brillant - Coques de rétroviseurs extérieurs couleur caisse - Feux diurnes à LED sous projecteurs - Volant compact croûte de cuir, Lion chromé et commandes multimédia au volant En plus sur e-208 : <ul style="list-style-type: none"> - Planche de bord slush - Peugeot i-Cockpit® avec combiné tête haute et matrice TFT couleur 3,5" - Console haute avec accoudoir intégré 	<ul style="list-style-type: none"> - Console haute avec accoudoir intégré - Feux arrière à LED - Vitres latérales et lunette arrière surteintées 	<ul style="list-style-type: none"> - Calandre haut de gamme avec marquage Dark Chrome - Coques de rétroviseurs extérieurs Noir Brillant - Éclairage polyambiant 8 couleurs - Habitacle et ciel de pavillon noir - Passages de roues, lécheurs et jupe inférieure de pare-chocs arrière noir brillant - Pédalier en aluminium - Seuil de portes avant en Inox - Surtapis avant et arrière GT - Volant compact cuir fleur perforé avec badge GT 	
CONFORT				
<ul style="list-style-type: none"> - Air conditionné manuel - Lève-vitres avant électriques - Rétroviseurs extérieurs à réglage et rabattement manuel - Télécommande 3 boutons + clé standard 	<ul style="list-style-type: none"> - Lève-vitres avant séquentiels avec antipincement - Rétroviseurs extérieurs dégivrants à réglage électrique et rabattement manuel En plus sur e-208 : <ul style="list-style-type: none"> - Démarrage mains libres - Air conditionné automatique monozone 	<ul style="list-style-type: none"> - Air conditionné automatique monozone - Démarrage mains libres - Rétroviseur intérieur photosensible 	<ul style="list-style-type: none"> - Rétroviseur intérieur photosensible frameless 	<ul style="list-style-type: none"> - Accès et démarrage mains libres
GARNISSAGES & SIÈGES				
<ul style="list-style-type: none"> - Sellerie tissu PARA Bleu Fil Gris et surpiqûres Gris - Siège conducteur avant avec réglage manuel en hauteur 	<ul style="list-style-type: none"> - Sellerie tissu tri matières PNEUMA 3D et surpiqûres Orange Intense 	<ul style="list-style-type: none"> - Sellerie tri matières tissu COSY / TEP, surpiqûres Vert Mint 	<ul style="list-style-type: none"> - Sellerie tri matières tissu CAPY / TEP, surpiqûres Vert Adamite - Sièges dynamiques avec réglage manuel en hauteur côté passager avant 	<ul style="list-style-type: none"> - Sellerie Alcantara / TEP, surpiqûres Bleu moyen et Vert Adamite - Sièges chauffants
MULTIMÉDIA & NAVIGATION				
<ul style="list-style-type: none"> - Radio Bluetooth® - Écran tactile capacitif 5" noir et blanc, avec pilotage de la climatisation - 2 haut-parleurs à l'avant - Fonction DAB (Radio Numérique Terrestre) 	<ul style="list-style-type: none"> - Écran tactile capacitif 7" couleur - 4 haut-parleurs à l'avant et 2 à l'arrière - Mirror Screen En plus sur e-208 : <ul style="list-style-type: none"> - Peugeot Connect SOS & Assistance et Telemaintenance 	<ul style="list-style-type: none"> - Chargeur embarqué 7,4 kW monophasé - Câble électrique mode 2, prises de charge T2/EF type Green'up™ - Pack Safety Plus* - Calandre haut de gamme avec marquage couleur caisse - Passages de roues Noir Brillant 	<ul style="list-style-type: none"> - Navigation 3D connectée avec reconnaissance vocale - Écran tactile capacitif 10" HD 	

Pack Safety : Reconnaissance des panneaux de vitesse et préconisation, Alerte active de franchissement involontaire de lignes et bas côtés, Alerte attention conducteur, Freinage d'urgence automatique

Pack Safety Plus : Pack Safety + Freinage d'urgence automatique (Active Safety Brake avec vidéo & radar) de jour comme de nuit

ÉQUIPEMENTS DE SÉRIE	TARIFS	ÉQUIPEMENTS	TEINTES ET GARNISSAGES	OPTIONS	FINANCEMENTS	SERVICES	CARACTÉRISTIQUES TECHNIQUES	DIMENSIONS
----------------------	--------	-------------	------------------------	---------	--------------	----------	-----------------------------	------------

TARIFS 208 (Prix Conseillés TTC)



ESSENCE

Moteur / Boîte de vitesses	CO ₂ (g/km) ⁽¹⁾	Puiss. fiscale (CV)	Bonus / Malus*	LIKE	ACTIVE	ALLURE	ROATRIP	GT	GT PACK	
PureTech 130 S&S EAT8	121-123	7	-					27 400 € 1PP2 A5 T NP 1 B0 A0 C3	28 400 € 1PP2 A5 V NP 1 B0 A0 C3	
PureTech 100 S&S EAT8	122-124	5	-			21 850 € 1PP2 A5 L MT 1 B0 2P C3	22 700 € 1PP2 A5 P MT 1 B0 A0 C3	24 400 € 1PP2 A5 R MT 1 B0 YW C3	25 500 € 1PP2 A5 T MT 1 B0 A0 C3	26 500 € 1PP2 A5 V MT 1 B0 A0 C3
PureTech 100 S&S BVM6	118-121	5	-			20 150 € 1PP2 A5 L PX K B0 2P C3	21 000 € 1PP2 A5 P PX K B0 A0 C3	22 700 € 1PP2 A5 R PX K B0 YW C3	23 800 € 1PP2 A5 T PX K B0 A0 C3	24 800 € 1PP2 A5 V PX K B0 A0 C3
PureTech 75 S&S BVM5	119-119	4	-	16 200 € 1PP2 A5 F MZ J B0 A0 C3	17 900 € 1PP2 A5 H MZ J B0 A0 C3	18 950 € 1PP2 A5 L MZ J B0 2P C3				

DIESEL

BlueHDi 100 S&S BVM6	106-109	5	-	18 900 € 1PP2 A5 F MN K B0 A0 C3	20 600 € 1PP2 A5 H MN K B0 A0 C3	21 650 € 1PP2 A5 L MN K B0 2P C3	22 500 € 1PP2 A5 P MN K B0 A0 C3	24 200 € 1PP2 A5 R MN K B0 YW C3	25 300 € 1PP2 A5 T MN K B0 A0 C3	26 300 € 1PP2 A5 V MN K B0 A0 C3
----------------------	---------	---	---	-------------------------------------	-------------------------------------	-------------------------------------	-------------------------------------	-------------------------------------	-------------------------------------	-------------------------------------

ELECTRIQUE

Moteur électrique 136ch (100 kW) - Batterie 50 kWh	0-0	4	-7 000 € **		32 700 € 1PP2 A5 J ES F B0 A0 C3	33 250 € 1PP2 A5 M ES F B0 2P C3	33 600 € 1PP2 A5 Q ES F B0 A0 C3	35 300 € 1PP2 A5 K ES F B0 YW C3	36 300 € 1PP2 A5 U ES F B0 A0 C3	37 300 € 1PP2 A5 Z ES F B0 A0 C3
----------------------------------------------------	-----	---	-------------	--	-------------------------------------	-------------------------------------	-------------------------------------	-------------------------------------	-------------------------------------	-------------------------------------

*Bonus/Malus: Montants communiqués suivant les dispositions législatives et réglementaires en vigueur

** : Valeur maximale du bonus écologique, pouvant varier en fonction du prix facturé (véhicule et options hors frais de mise à la route) et du type de client (particulier ou professionnel). Pour toute précision, se référer au décret d'application (1) Valeurs à partir de. Les émissions de CO₂ renseignées sont mixtes et exprimées en grammes par kilomètre. Les valeurs de consommation de carburant et d'émissions de CO₂ indiquées sont conformes à l'homologation WLTP (Règlement UE 2017/948). Depuis 1er septembre 2018, les véhicules neufs sont réceptionnés sur la base de la procédure d'essai harmonisée au niveau mondial pour les véhicules légers (WLTP), qui est une nouvelle procédure d'essai plus réaliste permettant de mesurer la consommation de carburant et les émissions de CO₂. Cette procédure WLTP remplace complètement le nouveau cycle européen de conduite (NEDC), qui était la procédure d'essai utilisée précédemment. Les conditions d'essai étant plus réalistes, la consommation de carburant et les émissions de CO₂ mesurées selon la procédure WLTP sont, dans de nombreux cas, plus élevées que celles mesurées selon la procédure NEDC. Les valeurs de consommation de carburant et d'émissions de CO₂ peuvent varier en fonction des équipements spécifiques, des options et des types de pneumatiques. Veuillez à vous rapprocher de votre point de vente pour plus de renseignements. Plus d'informations sur www.peugeot.fr

Prix Conseillés TTC : Le tarif comprend les frais de transport, de préparation, le jeu de plaques d'immatriculation définitives (pose comprise) et 5 litres de carburant en motorisation essence ou diesel. La carte grise est à la charge de l'acheteur. Ce tarif conseillé est susceptible d'évoluer. Nous vous invitons à consulter votre point de vente pour qu'il vous communique les prix en vigueur et l'offre disponible au moment de l'achat. Ces prix publics conseillés s'entendent en Euros (EUR) avec TVA incluse au taux de 20%.



208 - ÉQUIPEMENTS

SÉCURITÉ

	LIKE	ACTIVE	ALLURE	GT	GT PACK
Airbags frontaux et latéraux conducteur et passager avant, rideaux	●	●	●	●	●
Allumage automatique des feux de croisement	●	●	●	●	●
Appuis-tête réglables en hauteur avant et arrière (x3)	●	●	●	●	●
Avertisseur de temps de conduite	-	- / ● ⁽¹⁾	●	●	●
Ceintures de sécurité avant à enrouleurs pyrotechniques avec limiteurs d'effort et détection de non bouclage	●	●	●	●	●
Ceinture de sécurité arrière centrale 3 points, avec détection de non bouclage	●	●	●	●	●
Ceintures de sécurité arrière latérales avec enrouleurs pyrotechniques, limiteurs d'effort, détection de non bouclage	●	●	●	●	●
Commutation automatique feux de route / feux de croisement	-	-	-	●	●
Programme de Stabilité Electronique (ESC) avec antipatinage des roues (ASR), antiblocage des roues (ABS), répartiteur électronique de freinage (REF), assistance au freinage d'urgence (AFU), contrôle dynamique de stabilité (CDS) et contrôle de stabilité de la remorque (TSM).	●	●	●	●	●
Détection de sous-gonflage indirecte	●	●	●	●	●
Fixations suivant norme ISOFIX et Top Tether aux places latérales arrière avec étiquettes de localisation	●	●	●	●	●
Fixations suivant norme ISOFIX sur siège passager avant avec étiquettes de localisation	-	-	-	●	●
Frein de stationnement électrique avec aide au démarrage en pente et serrage automatique	-	- / ● ⁽¹⁾	●	●	●
Kit de dépannage pneumatique	●	●	●	- / ● ⁽¹⁾	●
Roue de secours galette	-	-	-	● / - ⁽¹⁾	●
Projecteurs et feux diurnes halogènes intégrés	●	●	-	-	-
Projecteurs Peugeot LED Technology avec feux diurnes à LED	-	-	●	-	-
Projecteurs Peugeot Full LED Technology avec feux diurnes et clignotants avant à LED	-	-	-	●	●
Feux diurnes à LED sous projecteurs	-	-	●	●	●
Feux arrière halogènes	●	●	-	-	-
Feux arrière LED	-	-	●	●	●
Verrouillage automatique de tous les ouvrants en roulant	●	●	●	●	●

SÉCURITÉ AVANCÉE

Pack Safety : Freinage d'urgence automatique (Active Safety Brake) avec alerte risque de collision (Distance Alert), alerte active de franchissement involontaire de lignes et bas côtés, reconnaissance des panneaux de vitesse et préconisation de vitesse, alerte attention conducteur par caméra	●	●	●	-	-
Pack Safety Plus : Pack Safety + Freinage d'urgence automatique avec vidéo & radar	-	-	-	●	●
Reconnaissance étendue des panneaux de signalisation et préconisation de vitesse	-	- / ● ⁽¹⁾	●	●	●
Système de surveillance d'angle mort	-	-	-	●	●

AIDES À LA CONDUITE ET AIDES À LA MANŒUVRE

Régulateur / Limiteur de vitesse	●	●	●	●	●
Aide graphique et sonore au stationnement arrière	-	-	●	●	●
Visio Park 1 (caméra de recul)	-	-	○	●	●
Aide graphique et sonore au stationnement avant	-	-	-	●	●
Pack Drive Assist : Pack Safety Plus + Régulateur de vitesse adaptatif avec fonction 30 km/h Uniquement avec boîte de vitesse manuelle	-	-	-	○ / - ⁽¹⁾	● / - ⁽¹⁾
Pack Drive Assist Plus : Conduite semi-autonome Pack Safety Plus + Régulateur de vitesse adaptatif avec fonction Stop & GO + aide au maintien de la position dans la voie Uniquement avec boîte de vitesse automatique	-	-	○	○	●

(1) Version Thermique / Version Electrique

PEUGEOT 208

21C V2.0 - 4/24

● : Série ○ : Option - : Indisponible



208 - ÉQUIPEMENTS

ENVIRONNEMENT ÉLECTRIQUE

Chargeur embarqué 7,4 kW monophasé

Câble électrique mode 2, prises de charge T2/EF type Green'up®

ESTHÉTIQUE EXTÉRIEURE

Coques de rétroviseurs extérieurs Noir teintées masse

Coques de rétroviseurs extérieurs couleur caisse

Coques de rétroviseurs extérieurs noir brillant

Calandre avec grille supérieure noir grainée et enjoliveur supérieur noir grainé

Calandre avec grille supérieure avec marquage Chrome Brillant et enjoliveur supérieur noir grainé

Calandre haut de gamme avec grille supérieure avec marquage Dark Chrome et enjoliveur supérieur Noir Brillant

Calandre haut de gamme avec grille supérieure avec marquage couleur caisse et enjoliveur supérieur Noir Brillant

Canule d'échappement non chromée, double avec PureTech 130 EAT8

Canule d'échappement chromée (droite), double avec PureTech 130 EAT8

Bandeau entre feux arrière Noir brillant

Jupes de pare-chocs arrière inférieure et supérieure Noir grainée

Jupes de pare-chocs arrière inférieure Noir grainée et supérieure Noir brillant

Jupes de pare-chocs arrière inférieure et supérieure Noir brillant

Lécheurs de vitres latérales Noir brillant

Passages de roue Noir brillant

ESTHÉTIQUE INTÉRIEURE

Planche de bord et panneaux de portes avant injectés avec décors aspect carbone

Planche de bord injectée et panneaux de portes avant avec décors aspect carbone

Planche de bord slush et panneaux de portes avant avec décors aspect carbone

Planche de bord slush surpiquée et panneaux de portes avant avec décors aspect carbone et éclairage polyambiant 8 couleurs

Habitacle et ciel de pavillon gris clair

Habitacle et ciel de pavillon noir

Pédalier en aluminium

Seuils de portes avant en inox

Surtapis avant et arrière noirs avec surpiqûres Vert Adamite

Volant compact moussé avec Lion chromé

Volant compact croute de cuir, Lion chromé et commandes multimédia sur volant

Volant compact cuir fleur avec laçage vert, Lion chromé et badge GT et commandes multimédia sur volant

	LIKE	ACTIVE	ALLURE	GT	GT PACK
Chargeur embarqué 7,4 kW monophasé	-	- / ● ⁽¹⁾	- / ● ⁽¹⁾	- / ● ⁽¹⁾	- / ● ⁽¹⁾
Câble électrique mode 2, prises de charge T2/EF type Green'up®	-	- / ● ⁽¹⁾	- / ● ⁽¹⁾	- / ● ⁽¹⁾	- / ● ⁽¹⁾
Coques de rétroviseurs extérieurs Noir teintées masse	●	-	-	-	-
Coques de rétroviseurs extérieurs couleur caisse	-	●	●	-	-
Coques de rétroviseurs extérieurs noir brillant	-	-	-	●	-
Calandre avec grille supérieure noir grainée et enjoliveur supérieur noir grainé	●	-	-	-	-
Calandre avec grille supérieure avec marquage Chrome Brillant et enjoliveur supérieur noir grainé	-	● / - ⁽¹⁾	● / - ⁽¹⁾	-	-
Calandre haut de gamme avec grille supérieure avec marquage Dark Chrome et enjoliveur supérieur Noir Brillant	-	-	-	● / - ⁽¹⁾	-
Calandre haut de gamme avec grille supérieure avec marquage couleur caisse et enjoliveur supérieur Noir Brillant	-	- / ● ⁽¹⁾	- / ● ⁽¹⁾	- / ● ⁽¹⁾	- / ● ⁽¹⁾
Canule d'échappement non chromée, double avec PureTech 130 EAT8	●	● / - ⁽¹⁾	● / - ⁽¹⁾	-	-
Canule d'échappement chromée (droite), double avec PureTech 130 EAT8	-	-	-	● / - ⁽¹⁾	-
Bandeau entre feux arrière Noir brillant	-	●	●	●	-
Jupes de pare-chocs arrière inférieure et supérieure Noir grainée	●	●	-	-	-
Jupes de pare-chocs arrière inférieure Noir grainée et supérieure Noir brillant	-	-	● / -	-	-
Jupes de pare-chocs arrière inférieure et supérieure Noir brillant	-	-	● ⁽²⁾ / ●	●	-
Lécheurs de vitres latérales Noir brillant	-	-	-	●	-
Passages de roue Noir brillant	-	- / ● ⁽¹⁾	- / ● ⁽¹⁾	●	-
Planche de bord et panneaux de portes avant injectés avec décors aspect carbone	●	-	-	-	-
Planche de bord injectée et panneaux de portes avant avec décors aspect carbone	-	● / - ⁽¹⁾	-	-	-
Planche de bord slush et panneaux de portes avant avec décors aspect carbone	-	- / ● ⁽¹⁾	●	-	-
Planche de bord slush surpiquée et panneaux de portes avant avec décors aspect carbone et éclairage polyambiant 8 couleurs	-	-	-	●	-
Habitacle et ciel de pavillon gris clair	●	●	●	-	-
Habitacle et ciel de pavillon noir	-	-	-	●	-
Pédalier en aluminium	-	-	-	●	-
Seuils de portes avant en inox	-	-	-	●	-
Surtapis avant et arrière noirs avec surpiqûres Vert Adamite	-	-	-	●	-
Volant compact moussé avec Lion chromé	●	-	-	-	-
Volant compact croute de cuir, Lion chromé et commandes multimédia sur volant	-	●	●	-	-
Volant compact cuir fleur avec laçage vert, Lion chromé et badge GT et commandes multimédia sur volant	-	-	-	●	-

● : Série ○ : Option - : Indisponible

(1) Version Thermique / Version Electrique

(2) Uniquement sur motorisation PureTech 130 S&S EAT8

208 - ÉQUIPEMENTS

CONFORT

	LIKE	ACTIVE	ALLURE	GT	GT PACK
Télécommande 3 boutons + clé standard	●	● / ⁽¹⁾	-	-	-
Démarrage mains libres avec 2 télécommandes 3 boutons	-	- / ● ⁽¹⁾	●	●	-
Accès et démarrage mains libres Proximity avec 2 télécommandes 3 boutons	-	-	○	○	●
Air conditionné manuel	●	● / ⁽¹⁾	-	-	-
Air conditionné automatique monozone	-	- / ● ⁽¹⁾	●	●	-
Console basse	●	● / ⁽¹⁾	-	-	-
Console haute avec accoudoir intégré	-	- / ● ⁽¹⁾	●	●	●
Direction assistée électrique	●	●	●	●	●
Eclairage intérieur à ampoules : plafonnier avant à 3 spots (1 lampe et 2 liseuses)	●	●	●	●	-
Eclairage intérieur à LED : plafonniers tactiles avant (1 lampe et 2 liseuses) et arrière (2 liseuses), pare-soleils, cave à pieds	-	-	-	-	●
Eclairage coffre à lampe	●	●	●	●	●
Essuie-vitre avant à déclenchement automatique	-	-	●	●	●
Filets aumônières au dos des sièges avant	-	●	●	●	●
Lève-vitres avant électriques	●	-	-	-	-
Lève-vitres avant électriques et séquentiels avec antipincement	-	●	●	●	●
Lève-vitres arrière manuels	●	●	-	-	-
Lève-vitres arrière électriques et séquentiels avec antipincement	-	-	●	●	●
Pare-brise teinté	●	●	-	-	-
Pare-brise teinté acoustique	-	●	●	●	●
Peugeot i-Cockpit® avec combiné tête haute analogique LCD	●	● / ⁽¹⁾	-	-	-
Peugeot i-Cockpit® avec combiné tête haute analogique et matrice couleur 3,5"	-	- / ● ⁽¹⁾	●	●	-
Peugeot i-Cockpit® 3D avec combiné tête haute numérique 3D	-	-	-	●	●
1 Poignée de maintien passager avant	●	-	-	-	-
3 poignées de maintien (1 à l'avant et 2 à l'arrière)	-	●	●	●	-
4 poignées de maintien (2 à l'avant et 2 à l'arrière)	-	-	-	●	●
Rétroviseurs extérieurs à réglage et rabattement manuels	●	-	-	-	-
Rétroviseurs extérieurs dégivrants à réglage électrique et rabattement manuel	-	●	-	-	-
Rétroviseurs extérieurs dégivrants à réglage et rabattement électriques	-	-	●	●	●
Rétroviseur intérieur à réglage jour / nuit manuel	●	●	-	-	-
Rétroviseur intérieur photosensible	-	-	●	●	-
Rétroviseur intérieur photosensible frameless	-	-	-	●	●
Sélecteur de mode de conduite	-	-	●	●	●
Vitres latérales arrière et lunette arrière teintées	●	●	●	●	-
Vitres latérales arrière et lunette arrière surteintées chauffante temporisée teintées	-	-	●	●	●
Volant réglable en hauteur et profondeur	●	●	●	●	●

● : Série ○ : Option - : Indisponible

(1) Version Thermique / Version Electrique

208 - ÉQUIPEMENTS

MULTIMEDIA & NAVIGATION

Radio avec écran tactile 5'' noir et blanc capacitif, 1 prise USB en façade, avec pilotage de climatisation	●	-	-	-
Radio avec écran tactile 7'' couleur capacitif, 1 prise USB (DATA type A) sur console avant	-	● / (1)	-	-
Radio avec écran tactile 7'' couleur capacitif, 2 prises USB (DATA type A, recharge type C) sur console avant	-	- / ● (1)	●	-
Navigation 3D connectée avec reconnaissance vocale, écran tactile capacitif 10'' HD				
2 prises USB (DATA Type A, recharge type C) sur console avant				
Cartographie Europe				
Trafic en temps réel by TomTom Services (Informations trafic, Stations services, Parkings, Météo, Recherche Locale), abonnement 3 ans inclus	-	-	-	●
Zones de danger by TomTom Services, abonnement 3 ans inclus				
Connexion automatique et permanente via carte SIM intégrée au véhicule				
2 prises USB (Recharge type A) sur console basse pour passagers arrière	-	- / ● (1)	●	●
Fonction Bluetooth®	●	●	●	●
Fonction DAB (Radio Numérique Terrestre)	●	●	●	●
Fonction Mirror Screen (Apple CarPlay™ / Android Auto™)	-	●	●	●
2 haut-parleurs à l'avant (2 larges bandes)	●	-	-	-
6 haut-parleurs (2 tweeters et 2 woofers à l'avant et 2 larges bandes à l'arrière)	-	●	●	●
PEUGEOT Connect SOS & Assistance et Telemaintenance				
SOS & Assistance : Appel d'urgence automatique ou manuel par push SOS, et mise en relation directe avec la plate-forme d'assistance PEUGEOT (24h/24 - 7j/7)	-	- / ● (1)	- / ● (1)	●
Telemaintenance : Détection du besoin d'une intervention technique ou d'une opération d'entretien périodique et transmission au réseau PEUGEOT pour prise de rendez-vous				

GARNISSAGES & SIÈGES

Sellerie tissu PARA Bleu, surpiqûres Gris Zéphyr	●	-	-	-
Sellerie tri matières tissu PNEUMA 3D, surpiqûres Orange Intense	-	●	-	-
Sellerie tri matières tissu / TEP COSY, surpiqûres Vert Mint	-	-	●	-
Sellerie tri matières tissu / TEP CAPY, surpiqûres Vert Adamite	-	-	-	●
Sellerie Alcantara® / TEP, surpiqûres Bleu Moyen et Vert Adamite	-	-	-	●
Siège conducteur avec réglage manuel en hauteur	●	●	●	●
Siège passager avant avec réglage manuel en hauteur	-	-	-	●
Sièges avant chauffants	-	-	○	○
Banquette rabattable 1/3 - 2/3	●	●	●	●

LIKE	ACTIVE	ALLURE	GT	GT PACK
●	-	-	-	-
-	● / (1)	-	-	-
-	- / ● (1)	●	-	-
-	-	-	●	-
-	- / ● (1)	●	●	●
●	●	●	●	●
-	●	●	●	●
●	-	-	-	-
-	●	●	●	●
-	- / ● (1)	- / ● (1)	●	-
●	-	-	-	-
-	●	-	-	-
-	-	-	●	-
-	-	-	-	●
●	●	●	●	●
-	-	-	-	●
-	-	○	○	●
●	●	●	●	●

● : Série ○ : Option - : Indisponible

(1) Version Thermique / Version Electrique

208 - ÉQUIPEMENTS

JANTES & ROUES

Jantes tôle 15" avec enjoliveurs LAPA
Jantes tôle 16" avec enjoliveurs PLAKA
Jantes alliage 16" ELBORN
Jantes alliage 16" SOHO diamantées peintes Gris Storm
Jantes alliage 17" CAMDEN avec inserts Gris Storm mat
Jantes alliage 17" SHAW avec inserts spécifique EV
Jantes alliage 17" CAMDEN avec inserts Noir Brillant

	LIKE	ACTIVE	ALLURE	GT	GT PACK
Jantes tôle 15" avec enjoliveurs LAPA	●	● / ⁽¹⁾	-	-	-
Jantes tôle 16" avec enjoliveurs PLAKA	-	- / ● ⁽¹⁾	-	-	-
Jantes alliage 16" ELBORN	-	-	- / ● ⁽¹⁾	-	-
Jantes alliage 16" SOHO diamantées peintes Gris Storm	-	-	● / - ⁽¹⁾	-	-
Jantes alliage 17" CAMDEN avec inserts Gris Storm mat	-	-	-	● / - ⁽¹⁾	-
Jantes alliage 17" SHAW avec inserts spécifique EV	-	-	-	- / ● ⁽¹⁾	- / ● ⁽¹⁾
Jantes alliage 17" CAMDEN avec inserts Noir Brillant	-	-	-	-	● / - ⁽¹⁾

● : Série ○ : Option - : Indisponible

(1) Version Thermique / Version Electrique

Enjoliveur 15"
LAPAEnjoliveur 16"
PLAKAJante alliage 16"
ELBORNJante alliage 16"
diamantée
SOHOJante alliage 17"
CAMDEN avec inserts Gris
Storm matJante alliage 17"
SHAWJante alliage 17"
CAMDEM avec insert
Noir Brillant

SERIE SPECIALE STYLE

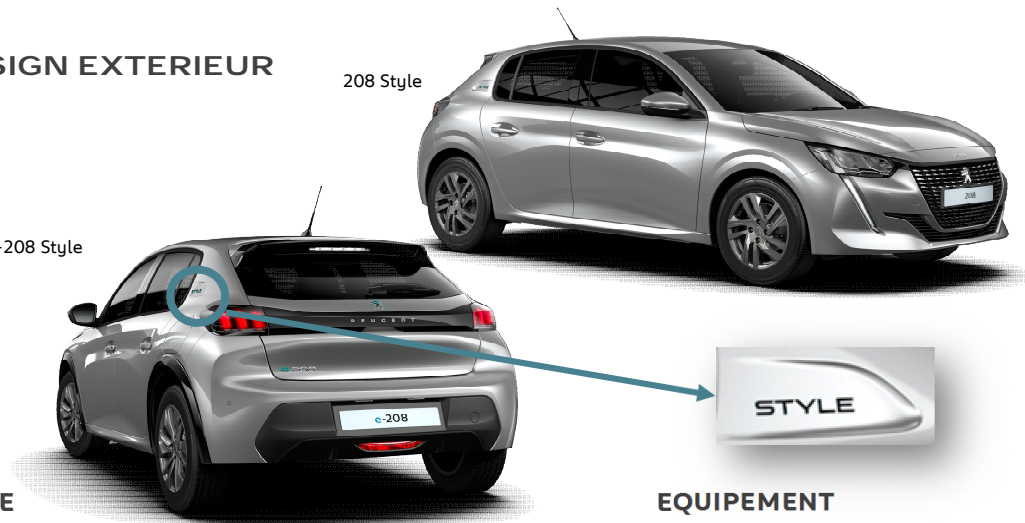
STYLE

Équipements supplémentaires de série de la série spéciale STYLE par rapport à la finition ACTIVE.

DESIGN EXTERIEUR

208 Style

e-208 Style



STYLE

- Jantes alliage 16" TAKSIM
- Sellerie PNEUMA 3D avec surpiqures bleu Azur
- Nouveau Monogramme extérieur STYLE Noir Onyx (indisponible sur e-208)
- Seuil de portes lettrage PEUGEOT
- Surtapis STYLE
- Enjoliveurs de pieds milieu Noir Brillant
- En plus sur e-208**
- Jantes alliage 16" 'ELBORN'
- Surtapis STYLE EV



Jante alliage 16"
TAKSIM



Jante alliage 16"
ELBORN

EQUIPEMENT

- Nouvelle étiquette de sièges avant
- Aide graphique et sonore au stationnement arrière
- Lève-vitres arrière électriques et séquentiels avec antipincement
- Peugeot i-Cockpit® avec combiné tête haute analogique et matrice couleur 3"5
- Planche de bord slush et panneaux de portes avant avec décors aspect carbone
- Projecteurs Peugeot LED Technology avec feux diurnes à LED sous projecteurs
- Reconnaissance étendue des panneaux de signalisation et préconisation de vitesse
- Rétroviseurs extérieurs dégivrants à réglage et rabattement électriques
- Vitres et lunette arrière surteintées
- En plus sur e-208**
- Essuie-vitre avant à déclenchement automatique



Décor panneaux de
portes Noir et Azure

DESIGN INTERIEUR



Sellerie tri matières
PNEUMA 3D avec
surpiqures bleu

SERIE SPECIALE ROADTRIP

Équipements supplémentaires de série de la série spéciale ROADTRIP par rapport à la finition ALLURE.

DESIGN EXTERIEUR

208 ROADTRIP

e-208 ROADTRIP



DESIGN INTERIEUR



STYLE

Garnissage tri matières tissu / Alcantara® / TEP, surpiqûres Orange Sunset

Surtapis avec logo Roadtrip

Seuils de portes inox avec lettrage PEUGEOT

Pédalier aluminium

Monogramme extérieur Roadtrip sur custode

Enjoliveurs de pied milieu brillant avec sérigraphies sur l'avant

[En plus sur e-208](#)

Jantes alliage 16" ELBORN

EQUIPEMENTS

Navigation 3D connectée sur écran 10" HD

Visio Park 1 (caméra de recul)

Peugeot i-Cockpit® 3D avec combiné tête haute numérique 3D

Peugeot Connect SOS & Assistance et Telemaintenance

Jantes alliage 16" SOHO diamantées peintes Gris Storm

[En plus sur e-208](#)

Pack Safety Plus

[Calandre haut de gamme avec marquage couleur caisse](#)


[Passages de roues Noir Brillant](#)




Jante alliage 16"
ELBORN



Jante alliage 16"
diamantée
SOHO



Décor panneaux de
portes Noir et Orange



Sellerie tri matières
tissu / Alcantara® /
TEP, surpiqûres
Orange Sunset

ÉQUIPEMENTS DE SÉRIE	TARIFS	ÉQUIPEMENTS	TEINTES ET GARNISSAGES	OPTIONS	FINANCEMENTS	SERVICES	CARACTÉRISTIQUES TECHNIQUES	DIMENSIONS
----------------------	--------	-------------	-------------------------------	---------	--------------	----------	-----------------------------	------------

208 - TEINTES & GARNISSAGES

FINITION	STYLE		ROADTRIP		GT		GT PACK		
	LIKE	ACTIVE		ALLURE					
Garnissage	Tissu PARA Bleu	Tissu PNEUMA 3D	Tissu PNEUMA 3D	Tissu / TEP COSY	Alcantara® / TEP	Tissu / TEP CAPY	Cuir Nappa	Alcantara® / Mistral TEP	Cuir Nappa
	A4FX	A5FX	V1FX	A6FX	JUFX	A7FX	4HFX	D7FX	4HFX
Surpiqûres	Gris Zéphyr	Orange Intense	Bleu Azur	Vert Mint	Orange Sunset	Vert Adamite	Tramontane	Vert Adamite	Tramontane
Moquette / Pavillon	Noir / Gris	Noir / Gris	Noir / Gris	Noir / Mistral	Noir / Gris	Noir / Mistral		Noir / Mistral	
	●	●	●	●	●	●	○ / (1)	●	○ / (1)

TEINTES OPAQUES

Blanc Banquise	P0WP	○	○	○	○ / (1)	○ / (1)	-	-
----------------	------	---	---	---	---------	---------	---	---

TEINTES MÉTALLISÉES

Jaune Faro	M02T	●	●	●	●	●	●	●
Gris Artense	M0F4	○	○	○	○	○	○	○
Gris Platinium	M0VL	○ / (1)	○ / (1)	○ / (1)	○ / (1)	○ / (1)	○ / (1)	○ / (1)
Noir Perla Nera	M09V	○	○	○	○	○	○	○

TEINTES SPÉCIALES

Rouge Elixir	M5VH	-	○	○	○	○	○	○
Blanc Nacré	M6N9	-	- / ○ (1)	○	○	○	○	○
Bleu Vertigo	M6SM	-	- / ○ (1)	- / ○ (1)	○	○	○	○

● : Série ○ : Option - : Indisponible

(1) Version Thermique / Version Electrique



208 - TEINTES & GARNISSAGES

TEINTES

TEINTES OPAQUES



Blanc Banquise

TEINTES MÉTALLISÉES



Jaune Faro



Gris Artense



Gris Platinum



Noir Perla Nera

TEINTES SPÉCIALES



Bleu Vertigo



Rouge Elixir



Blanc Nacré

PEUGEOT 208

GARNISSAGES

LIKE




ACTIVE



ALLURE



GT



GT PACK



STYLE



Pack Cuir



ÉQUIPEMENTS DE SÉRIE	TARIFS	ÉQUIPEMENTS	TEINTES ET GARNISSAGES	OPTIONS	FINANCEMENTS	SERVICES	CARACTÉRISTIQUES TECHNIQUES	DIMENSIONS
----------------------	--------	-------------	------------------------	----------------	--------------	----------	-----------------------------	------------

208 - OPTIONS (Prix Conseillés TTC)

				LIKE	ACTIVE	STYLE	ALLURE	ROADTRIP	GT	GT PACK
SÉCURITÉ										
Pack attelage Rotule escamotable, démontable sans outils	Indisponible sur motorisation Puretech 75 S&S BVM5	700 €	-	-	○/-(¹) AQ05	○/-(¹) AQ05	○/-(¹) AQ05	○/-(¹) AQ05	○/-(¹) AQ05	○/-(¹) AQ05
AIDES A LA CONDUITE										
Pack Drive Assist Pack Safety Plus Régulateur de vitesse adaptatif avec fonction 30 km/h	Disponible <u>uniquement</u> avec boîte de vitesse manuelle	900 €	-	-	-	-	○/-(¹) ZVCB	-	-	○/-(¹)
		400 €	-	-	-	-	-	-	○/-(¹) ZVCB	○/-(¹)
Pack Drive Assist Plus => conduite semi-autonome Pack Safety Plus Régulateur de vitesse adaptatif avec fonction Stop & GO Aide au maintien de la position dans la voie	Disponible <u>uniquement</u> avec boîte automatique	900 €	-	-	-	-	○ ZVCC	-	-	○
		400 €	-	-	-	-	-	-	○ ZVCC	○
AIDES A LA MANŒUVRE										
Visio Park 1 Aide graphique et sonore au stationnement arrière Caméra de recul avec restitution sur l'écran tactile d'une vue arrière, et d'une vue de dessus de l'environnement arrière du véhicule		260 €	-	-	-	○ WY38	-	○	-	-
Park Assist Assistance active semi-automatique au stationnement en créneau ou en bataille Aide graphique et sonore au stationnement arrière, avant et en latéral		360 €	-	-	-	-	-	-	○ WY45	-
ENVIRONNEMENT ÉLECTRIQUE										
Chargeur embarqué 11 KW triphasé		300 €	-	-/○(¹) LZ04	-/○(¹) LZ04	-/○(¹) LZ04	-/○(¹) LZ04	-/○(¹) LZ04	-/○(¹) LZ04	-/○(¹) LZ04
JANTES & ROUES										
Prédisposition roue de secours		20 €	○/-(¹) ZHPO	○/-(¹) ZHPQ	○/-(¹) ZHPS	○/-(¹) ZHPT	○/-(¹) ZHPT	○/-(¹) ZHPT	-	-
Pneumatiques All Seasons 3PMSF		150 €			○ MI19	-	-	-	-	-

● : Série ○ : Option - : Indisponible

(1) Version Thermique / Version Electrique



ÉQUIPEMENTS DE SÉRIE	TARIFS	ÉQUIPEMENTS	TEINTES ET GARNISSAGES	OPTIONS	FINANCEMENTS	SERVICES	CARACTÉRISTIQUES TECHNIQUES	DIMENSIONS
----------------------	--------	-------------	------------------------	----------------	--------------	----------	-----------------------------	------------

208 - OPTIONS (Prix Conseillés TTC)

			LIKE	ACTIVE	STYLE	ALLURE	ROADTRIP	GT	GT PACK	
ESTHÉTIQUE EXTÉRIEURE										
Teintes opaques	Blanc Banquise	200 €	○ POWP	○ POWP	○ POWP	○/- ⁽¹⁾ POWP	○/- ⁽¹⁾ POWP	-	-	
	Jaune Faro	-	●	●	●	●	●	●	●	
Teintes métallisées	Hors Jaune Faro	550 €	○ OMMO	○ OMMO	○ OMMO	○ OMMO	○ OMMO	○ OMMO	○ OMMO	
	Gris Platinium	550 €	○/- ⁽¹⁾ MOVL	○/- ⁽¹⁾ MOVL	○/- ⁽¹⁾ MOVL	○/- ⁽¹⁾ MOVL	○/- ⁽¹⁾ MOVL	○/- ⁽¹⁾ MOVL	○/- ⁽¹⁾ MOVL	
Teintes spéciales	Rouge Elixir	750 €	-	○ M5VH	○ M5VH	○ M5VH	○ M5VH	○ M5VH	○ M5VH	
	Blanc Nacré		-	-/○ ⁽¹⁾ M6N9	○ M6N9	○ M6N9	○ M6N9	○ M6N9	○ M6N9	
	Bleu Vertigo		-	-/○ ⁽¹⁾ M6SM	-/○ ⁽¹⁾ M6SM	○ M6SM	○ M6SM	○ M6SM	○ M6SM	
Toit Black Diamond	Indisponible avec la teinte Noir Perla Nera	350 €	-	-	-	-	-	○ JD04		
CONFORT										
Accès et démarrage mains libres Proximity		350 €	-	-	-	○ YD07	○ YD07	○ YD07	●	
Toit panoramique avec velum intérieur à commande mécanique		550 €	-	-	-	-	-	○ OK01	-	
SIEGES										
Sièges avant chauffants		Inclus dans le Pack Cuir	200 €	-	-	○ NA01	○ NA01	○ NA01	○ NA01	●
PACKS CUIR										
Pack Cuir Garnissage cuir Nappa Siège conducteur à réglages électriques et massant Siège passager avant à réglage manuel en hauteur Sièges conducteur et passager avant chauffants		1 600 €	-	-	-	-	-	○/- ⁽¹⁾ 4HFX	-	

● : Série ○ : Option - : Indisponible

(1) Version Thermique / Version Electrique



208 - OPTIONS (Prix Conseillés TTC)

MULTIMEDIA

Navigation 3D connectée avec reconnaissance vocale, écran tactile capacitif 7"2 prises USB (DATA Type A, recharge type C) sur console avant
Cartographie EuropeTrafic en temps réel by TomTom Services (Informations trafic, Stations services,
Parkings, Météo, Recherche Locale), abonnement 3 ans inclus

Zones de danger by TomTom Services, abonnement 3 ans inclus

Connexion automatique et permanente via carte SIM intégrée au véhicule

Entraîne
*PEUGEOT Connect SOS & Assistance et
Teleservices*

1 000 €

850 €

LIKE

ACTIVE

STYLE

ALLURE

ROADTRIP

GT

GT
PACK

	○/-(⁽¹⁾) ZJ26	○/-(⁽¹⁾) ZJ26	-	-	
-	-	-	○/-(⁽¹⁾) ZJ28	-	-
	-/○(⁽¹⁾) ZJ28	-/○(⁽¹⁾) ZJ28	-/○(⁽¹⁾) ZJ28	-	

● : Série ○ : Option - : Indisponible

(1) Version Thermique / Version Electrique

(2): sur électrique

CHOISISSEZ VOTRE CONTRAT

CONTRATS DE SERVICES PEUGEOT SERENITE

JUSQU'A 7 ANS DE TRANQUILLITÉ FINANCIÈRE ET TECHNIQUE

Peugeot Sérénité, une gamme de Contrats de Services pensée pour votre tranquillité...

1/ PACK EXTENSION



L'assistance en cas de panne et d'accident 24h/24 – 7j/7, avec dépannage ou remorquage de votre véhicule si celui-ci ne peut être réparé sur place, ou en cas de perte ou d'enfermement des clés, de panne ou erreur de carburant ou crevaison.



La prise en charge, pièces et main-d'œuvre, des défaillances mécaniques, électriques ou électroniques au-delà de la période de garantie contractuelle.



Le rapatriement ou la poursuite du voyage par train 1^{ère} classe ou avion classe-éco (si le voyage en train excède 8 heures).

2/ PACK ENTRETIEN



L'entretien : prise en charge des opérations liées au plan d'entretien de votre véhicule, préconisées par Automobiles PEUGEOT comme indiqué dans le carnet d'entretien.

3/ PACK DUO

L'addition des prestations et options des Packs Extension et Entretien

LES + SERVICES PEUGEOT

- > La sécurité d'un budget automobile maîtrisé.
- > La souscription possible de votre contrat durant les 2 premières années de votre PEUGEOT.
- > La souplesse : si vous changez vos habitudes de roulage, vous pouvez modifier le kilométrage ou la durée de votre contrat via la souscription d'un avenant.

4/ PACK PRIVILEGE



Le remplacement des pièces d'usure, main-d'œuvre comprise (hors pneumatiques en option), avec des pièces 100% approuvées par PEUGEOT.



Le prêt de véhicule pendant une opération d'entretien (sous réserve d'appel 48 heures avant le rendez-vous).



La possibilité d'enrichir le contrat avec des options telles que la prise en charge du remplacement des pneumatiques, l'entretien spécifique aux véhicules à forte utilisation (conditions sévères d'utilisation mentionnées dans le carnet d'entretien).

PSA ASSURANCE¹

REPOSEZ-VOUS SUR L'EXPERTISE PEUGEOT

Bénéficiez d'un contrat sur-mesure, que vous soyez client particulier ou professionnel.

Avec le réseau PEUGEOT vous disposez d'un interlocuteur unique, proche de chez vous et toujours disponible pour votre véhicule.

PSA Assurance s'engage à faire réaliser la remise en état de votre véhicule dans votre point de vente PEUGEOT habituel

ou chez tout autre réparateur agréé du réseau PEUGEOT. Vous avez ainsi l'assurance de réparations réalisées avec des pièces d'origine et dans le respect de la garantie constructeur.

Un niveau de protection élevé, c'est le minimum que peut vous offrir une assurance automobile. Complément de la gamme de services exclusifs du réseau PEUGEOT, PSA Assurance vous offre un niveau d'écoute, une disponibilité et une qualité de service dignes de votre confiance.

Protéger votre budget fait naturellement partie de nos prestations :

- > En cas de sinistre, vous n'avez aucune somme à avancer (hors franchise², le cas échéant).
- > Vous bénéficiez d'une mensualisation gratuite de votre prime.

VOTRE DEVIS
PERSONNALISÉ
GRATUIT AU



0 970 269 269³

(1) La présentation des produits PSA Assurance, le recueil de la souscription et la gestion des garanties sont effectués par AssurOne Group, courtier en assurances, SAS au capital de 5 191 761 € - RCS Nanterre 478 193 386 - Siège social 2/8 rue Sarah Bernhardt 92600 Asnières sur Seine - Intermédiaire d'assurance N° ORIAS 07003778 (www.oriass.fr). Les garanties sont souscrites auprès d'AXA France IARD, SA au capital de 214 799 030 € - RCS Nanterre 722 057 460 et AXA Assurances IARD Mutuelle, société d'assurance mutuelle - SIREN 775 699 309, entreprises régies par le Code des Assurances et ayant leur siège social 313 Terrasses de l'Arche 92000 Nanterre, agissant en coassurance et solidaires entre elles. PSA Assurance est une marque déposée par PSA AUTOMOBILES, SA au capital de 300 176 800 € - RCS Versailles 542 065 479 - Siège social 2 Boulevard de l'Europe 78300 Poissy et exploitée par CREDIPAR, SA au capital de 138 517 008 € - RCS Nanterre 317 452 981 - Siège social 9 rue Henri Barbusse 92230 Gennevilliers - Intermédiaire d'assurance N° ORIAS 07004921 (www.oriass.fr).

AssurOne Group, AXA, et CREDIPAR sont soumis au contrôle de l'ACPR (Autorité de Contrôle Prudentiel et de Résolution) - 4 Place de Budapest CS 92459 75436 Paris Cedex 09.

(2) Selon les conditions générales de ventes.

(3) Appel non surtaxé depuis un poste fixe et un mobile

PEUGEOT SE MET À VOTRE SERVICE

POUR ROULER EN TOUTE SÉRÉNITÉ



Peugeot Assistance

Assistance gratuite pendant 8 ans en cas de panne, accident, perte de clé... Prise en charge immédiate 24h/24 et 7j/7.

Actualisation gratuite de la navigation

Peugeot vous offre 4 mises à jour en ligne de votre cartographie par an, lien et modalités disponibles sur le site www.peugeot.fr ⁽¹⁾

Bilan saisonnier gratuit

En été et en hiver, Peugeot vous offre un bilan gratuit de votre véhicule.

Pré-contrôle technique gratuit

Peugeot vous offre le pré-contrôle technique et vous rembourse la contrevisite éventuelle si votre véhicule ne passe pas au contrôle technique suite à la réalisation des opérations préconisées.

Teleservices

En complément de votre équipement SOS & Assistance, Peugeot vous fait bénéficier d'un service connecté gratuit et sans abonnement de détection automatique d'alertes et d'échéances d'entretien avec appel du centre d'appel Peugeot pour proposition de rendez-vous.

POUR VOUS SIMPLIFIER LA VIE



Prise de rendez-vous et devis en ligne

Sur www.rendezvousenligne.peugeot.fr ou votre application MyPeugeot.

Peugeot Rapide

5 prestations essentielles, réalisées avec ou sans RDV.

Paiement en 4 fois sans frais

Jusqu'à 1 200€ pour toute intervention à l'atelier.

Peugeot Webstore

Un véhicule neuf en stock au meilleur prix dans le point de vente de votre choix sur www.peugeotwebstore.com

Reprise Cash

Peugeot reprend votre véhicule. Recevez une estimation de sa valeur en quelques clics.


Peugeot Rent

Restez 100% mobile en toutes circonstances! Réservez votre location de voiture ou d'utilitaire sur www.peugeotrent.fr

POUR RESTER CONNECTÉ AVEC LA MARQUE

MYPEUGEOT

Retrouvez votre espace personnel MYPEUGEOT sur votre smartphone, pour consulter vos contrats, suivre votre plan d'entretien et bénéficier de nombreux avantages.



Téléchargez MYPEUGEOT en flashant ce QR code



(1) Offre disponible uniquement en ligne, pour tous les véhicules équipés de série ou en option de la navigation 3D connectée

208 - CARACTERISTIQUES TECHNIQUES

	ELECTRIQUE	DIESEL
	Moteur électrique 136ch (100 kW) - Batterie 50 kWh	BlueHDi 100 S&S BVM6
MOTEURS		
Puissance administrative (CV)	4	5
Cylindrée (cm ³)	-	1 499
Nombre de cylindres / Disposition	-	4 en ligne
Nombre de soupapes par cylindre	-	4
Puissance maximum (kW CEE/ch CEE à tr/min)	100 / 136	75/100 à 3500
Couple maximum (Nm CEE à tr/min)	260	250/1750
Stop & Start	-	Oui
Norme de dépollution	-	EURO 6
Type d'injection	-	Directe
Intervalle de maintenance	25 000 km ou 2 ans	30 000 km ou 1 an

TRANSMISSIONS

Type	Automatique	Manuelle
Nombre de rapports	-	6

MASSES & CHARGES

Masse à vide (kg)	1 455	1 090
Masse totale autorisée en charge (kg)	1 910	1 645
Masse maxi remorquable (kg)	-	1 200
Masse totale roulante autorisée (kg)	-	2 845

PERFORMANCES*

Vitesse maximale (km/h)	150	188
0-100 km/h (s)	8,3	10,2
1 000 m départ arrêté (s)	30,6	31,9
80 à 120 km/h sur l'avant-dernier rapport (s)	-	9,9
80 à 120 km/h sur le dernier rapport (s)	-	15,5

* Performances conducteur seul

208 - CARACTERISTIQUES TECHNIQUES

CONSOMMATIONS & EMISSIONS WLTP ⁽¹⁾	ELECTRIQUE	DIESEL
	Moteur électrique 136ch (100 kW) - Batterie 50 kWh	BlueHDI 100 S&S BVM6
Consommation en cycle WLTP mixte minimum (l/100km)	0	4
Consommation en cycle WLTP mixte maximum (l/100km)	0	4,2
Emissions de CO2 mixte minimum WLTP (g/km)	0	106,0
Emissions de CO2 mixte maximum WLTP (g/km)	0	109

ROUES

Type de pneumatiques (en série ou en option selon version)	195/55 R16 H	195/55 R16 H
	205/45 R 17 V	205/45 R 17 V
	-	185/65 R15 T
Roue de secours	En série : Kit de dépannage pneumatique	

FREINS & SUSPENSIONS

Type de freins avant / arrière	Disques avant 283 x 26 mm / Disques arrière 249 x 10 mm	Disques avant 266 x 22 mm / Disques arrière 249 x 10 mm sur Like Disques avant 283 x 26 mm / Disques arrière 249 x 10 mm à partir d'Active
Type de suspension avant	Pseudo McPherson	Pseudo McPherson
Type de suspension arrière	Train arrière à barre Panhard	Traverse déformable

(1) Valeurs à partir de. Les valeurs de consommation de carburant et d'émissions de CO₂ indiquées sont conformes à l'homologation WLTP (Règlement UE 2017/948). Depuis 1er septembre 2018, les véhicules neufs sont réceptionnés sur la base de la procédure d'essai harmonisée au niveau mondial pour les véhicules légers (WLTP), qui est une nouvelle procédure d'essai plus réaliste permettant de mesurer la consommation de carburant et les émissions de CO₂. Cette procédure WLTP remplace complètement le nouveau cycle européen de conduite (NEDC), qui était la procédure d'essai utilisée précédemment. Les conditions d'essai étant plus réalistes, la consommation de carburant et les émissions de CO₂ mesurées selon la procédure WLTP sont, dans de nombreux cas, plus élevées que celles mesurées selon la procédure NEDC. Les valeurs de consommation de carburant et d'émissions de CO₂ peuvent varier en fonction des équipements spécifiques, des options et des types de pneumatiques. Veuillez à vous rapprocher de votre point de vente pour plus de renseignements. Plus d'informations sur www.peugeot.fr

208 - CARACTERISTIQUES TECHNIQUES

	ESSENCE			
	PureTech 75 S&S BVM5	PureTech 100 S&S BVM6	PureTech 100 S&S EAT8	PureTech 130 S&S EAT8
MOTEURS				
Puissance administrative (CV)	4	5	5	7
Cylindrée (cm3)	1 199	1 199	1 199	1 199
Nombre de cylindres / Disposition	3 en ligne	3 en ligne	3 en ligne	3 en ligne
Nombre de soupapes par cylindre	4	4	4	4
Puissance maximum (kW CEE/ch CEE à tr/min)	55 / 75 à 5 750	75 / 100 à 5 500	75 / 100 à 5 500	96 / 130 à 5 500
Couple maximum (Nm CEE à tr/min)	118 / 2 750	205 / 1 750	205 / 1 750	230 / 1 750
Stop & Start	Oui	Oui	Oui	Oui
Norme de dépollution	EURO 6	EURO 6	EURO 6	EURO 6
Type d'injection	Directe	Directe	Directe	Directe
Intervalle de maintenance	20 000 km ou 1 an	20 000 km ou 1 an	20 000 km ou 1 an	20 000 km ou 1 an

TRANSMISSIONS

Type	Manuelle	Manuelle	Automatique	Automatique
Nombre de rapports	5	6	8	8

MASSES & CHARGES

Masse à vide (kg)	980	1 090	1 090	1 158
Masse totale autorisée en charge (kg)	1 510	1 595	1 625	1 630
Masse maxi remorquable (kg)	500	1 200	1 200	1 200
Masse totale roulante autorisée (kg)	2 010	2 795	2 825	2 830

PERFORMANCES*

Vitesse maximale (km/h)	174	188	188	208
0-100 km/h (s)	13,2	9,9	10,8	8,7
1 000 m départ arrêté (s)	34,6	31,4	32,3	29,8
80 à 120 km/h sur l'avant-dernier rapport (s)	13,4	9,5	7,6 (en Drive)	5,8 (en Drive)
80 à 120 km/h sur le dernier rapport (s)	19,4	12,9		

* Performances conducteur seul

(1) Données sous réserve d'homologation

208 - CARACTERISTIQUES TECHNIQUES

CONSOMMATIONS & EMISSION WLTP ⁽¹⁾	ESSENCE			
	PureTech 75 S&S BVM5	PureTech 100 S&S BVM6	PureTech 100 S&S EAT8	PureTech 130 S&S EAT8
Consommation en cycle WLTP mixte minimum (l/100km)	5,3	5,3	5,4	5,3
Consommation en cycle WLTP mixte maximum (l/100km)	5,3	5,4	5,5	5,4
Emissions de CO2 mixte minimum WLTP (g/km)	119	118	123	121
Emissions de CO2 mixte maximum WLTP (g/km)	119	121	126	123

ROUES

Type de pneumatiques (en série ou en option selon version)	195/55 R16 H 185/65 R15 T	195/55 R16 H 205/45 R17 V	195/55 R16 H 205/45 R17 V	195/55 R16 H 205/45 R17 V
Roue de secours	En série : Kit de dépannage pneumatique			

FREINS & SUSPENSIONS

Type de freins avant / arrière	Disques avant 266 x 22 mm / Tambours 8"	Disques avant 283 x 26 mm / Disques arrière 249 x 10 mm
Type de suspension avant	Pseudo McPherson	
Type de suspension arrière	Traverse déformable	

(1) Valeurs à partir de. Les valeurs de consommation de carburant et d'émissions de CO₂ indiquées sont conformes à l'homologation WLTP (Règlement UE 2017/948). Depuis 1er septembre 2018, les véhicules neufs sont réceptionnés sur la base de la procédure d'essai harmonisée au niveau mondial pour les véhicules légers (WLTP), qui est une nouvelle procédure d'essai plus réaliste permettant de mesurer la consommation de carburant et les émissions de CO₂. Cette procédure WLTP remplace complètement le nouveau cycle européen de conduite (NEDC), qui était la procédure d'essai utilisée précédemment. Les conditions d'essai étant plus réalistes, la consommation de carburant et les émissions de CO₂ mesurées selon la procédure WLTP sont, dans de nombreux cas, plus élevées que celles mesurées selon la procédure NEDC. Les valeurs de consommation de carburant et d'émissions de CO₂ peuvent varier en fonction des équipements spécifiques, des options et des types de pneumatiques. Veuillez à vous rapprocher de votre point de vente pour plus de renseignements. Plus d'informations sur www.peugeot.fr

208 - DIMENSIONS

DIMENSIONS EXTERIEURES

Longueur (mm)	4 055
Largeur (mm)	1 745
Hauteur (mm)	1 430
Empattement (mm)	2 540
Porte-à-faux avant / arrière (mm)	825 / 690
Voies avant / arrière (mm)	1 500 / 1 500
Diamètre de braquage entre trottoirs (m)	10,4

DIMENSIONS EXTERIEURES POUR LE GARAGE



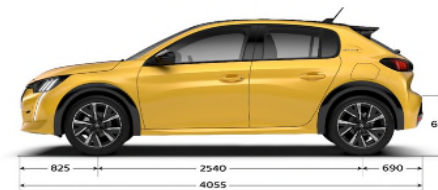
Longueur avec attelage (mm)	4 155
Longueur avec volet ouvert (mm)	4 032
Largeur portes ouvertes avant / arrière (mm)	3 611 / 2 989
Largeur incluant rétroviseurs déployés / repliés (mm)	1 960 / 1 765
Hauteur capot ouvert (mm)	1 773 / 1 776 ⁽¹⁾
Hauteur hayon ouvert (mm)	2 006 / 2 005 ⁽¹⁾

DIMENSIONS INTERIEURES


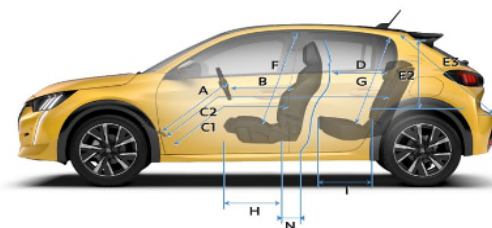
Nombre de places	5
Largeur aux coudes avant / arrière (mm)	1 382 / 1 350
Largeur aux épaules avant / arrière (mm)	1 360 / 1 319
Hauteur sous pavillon avant / arrière (mm) ⁽¹⁾	886 (877) / 812

COFFRE, RANGEMENTS & RESERVOIR

Longueur banquette relevée / rabattue (mm)	1 035 / 1 983
Largeur entre les passages de roues (mm)	1 133
Hauteur sous tablette (mm)	488
Ouverture de coffre (mm)	979
Volume mini du coffre (L)	265 vda 210 / 311 litres eau
Volume maxi du coffre (L)	309 vda 210 / 406 litres eau
Volume total des rangements dans l'habitacle (L)	32
Capacité du réservoir de carburant (L)	40 sur Puretech 75, 44 sur Puretech 100 et 130, 41 sur BlueHDi



A



A	720	
B	640	
C1	885	
C2	1697	
D	812	
E	674	
E1	1018	
E2	536	
E3	749	
F	886	Cielo
G	857	
H	563	
I	541	
J	1360	
K	1382	
L	1319	
M	1350	
N	239	

B



Les informations contenues dans ce document commercial correspondent aux caractéristiques techniques du véhicule présenté au moment de la diffusion.

Elles ne peuvent être considérées comme contractuelles, Automobiles PEUGEOT se réservant le droit de modifier les caractéristiques de ses modèles, en fonction notamment de l'évolution technique, sans être tenu de mettre à jour ce document. Pour plus d'informations, veuillez contacter votre concessionnaire Peugeot.

Automobiles PEUGEOT - Société Anonyme au capital de 172 711 770 €
N° VAT : FR 23552144503, 552 144 503 R.C.S. VERSAILLES – APE 4511Z, N° SIRET : 552 144 503 01271
2-10 Boulevard de l'Europe - 78300 POISSY Tél : 01 61 45 45 45

